

saiba mais

5 protocolos de VENTOSA TERAPIA



INCISA|IMAM

Técnica 08

PARA DOR NAS COSTAS

Força de Sucção: pressão moderada.

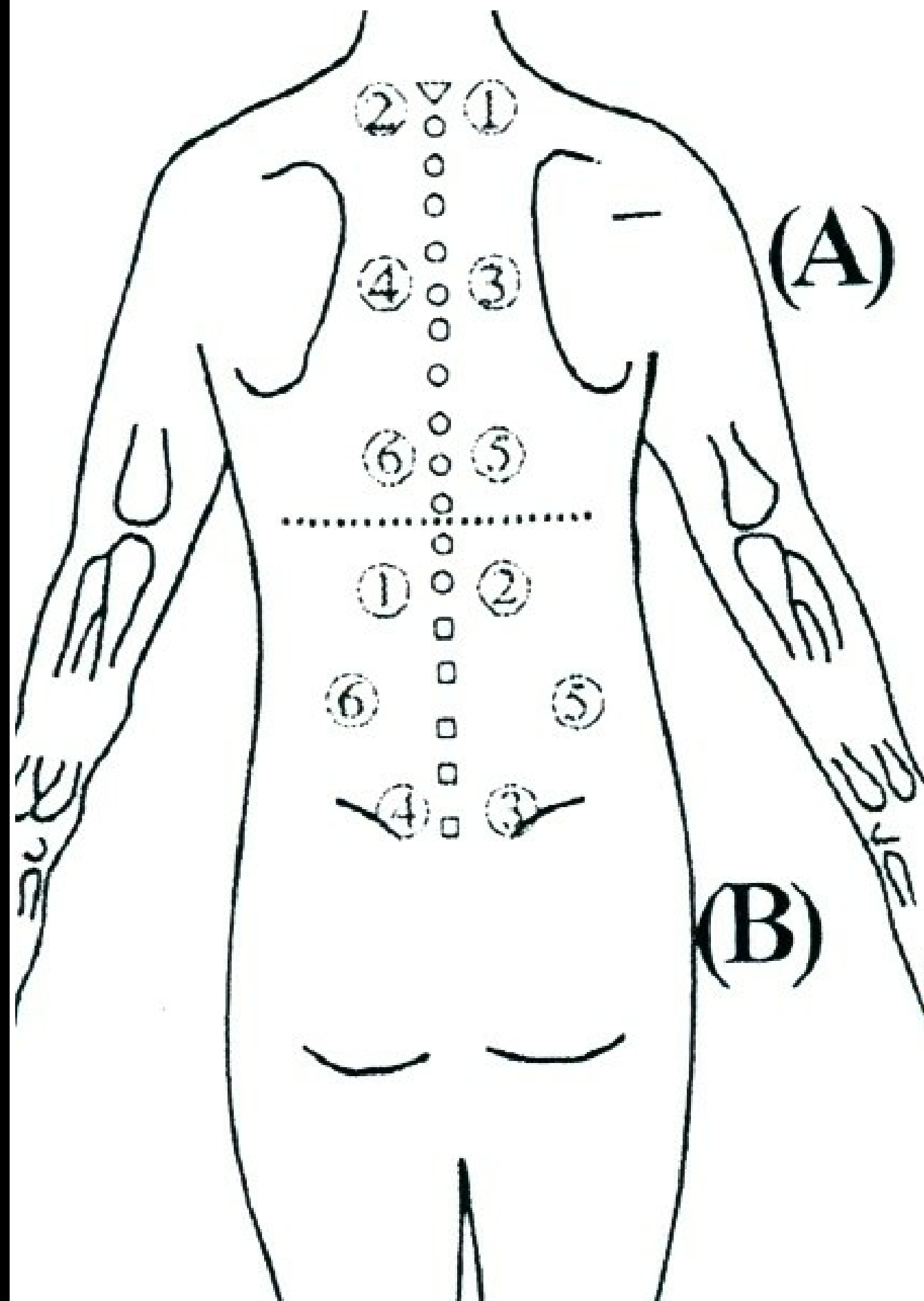
Tempo de Aplicação: 1-2 minuto em idosos, crianças ou pessoas debilitadas. Pessoas saudáveis ou com boa constituição 3 minutos.

Ordem Aplicação: aplicar inicialmente na parte superior (A), na ordem: 1-2-3-4-5-6, depois de retirar as ventosas da parte superior, aplicar na parte inferior (B), na ordem: 1-2-3-4-5-6

Ordem Retirada: retirar na parte superior (A), na ordem: 1-2-3-4-5-6. Retirar na parte inferior (B), na ordem: 1-2-3-4-5-6.

Importante: estar atento à ordem de colocação e retirada.

Observação: fundamental para resultado satisfatório a divisão de tratamento em parte superior e inferior de tratamento em parte superior e inferior.



Técnica 36

PARA PRESSÃO ALTA

Força de Sucção: pressão moderada.

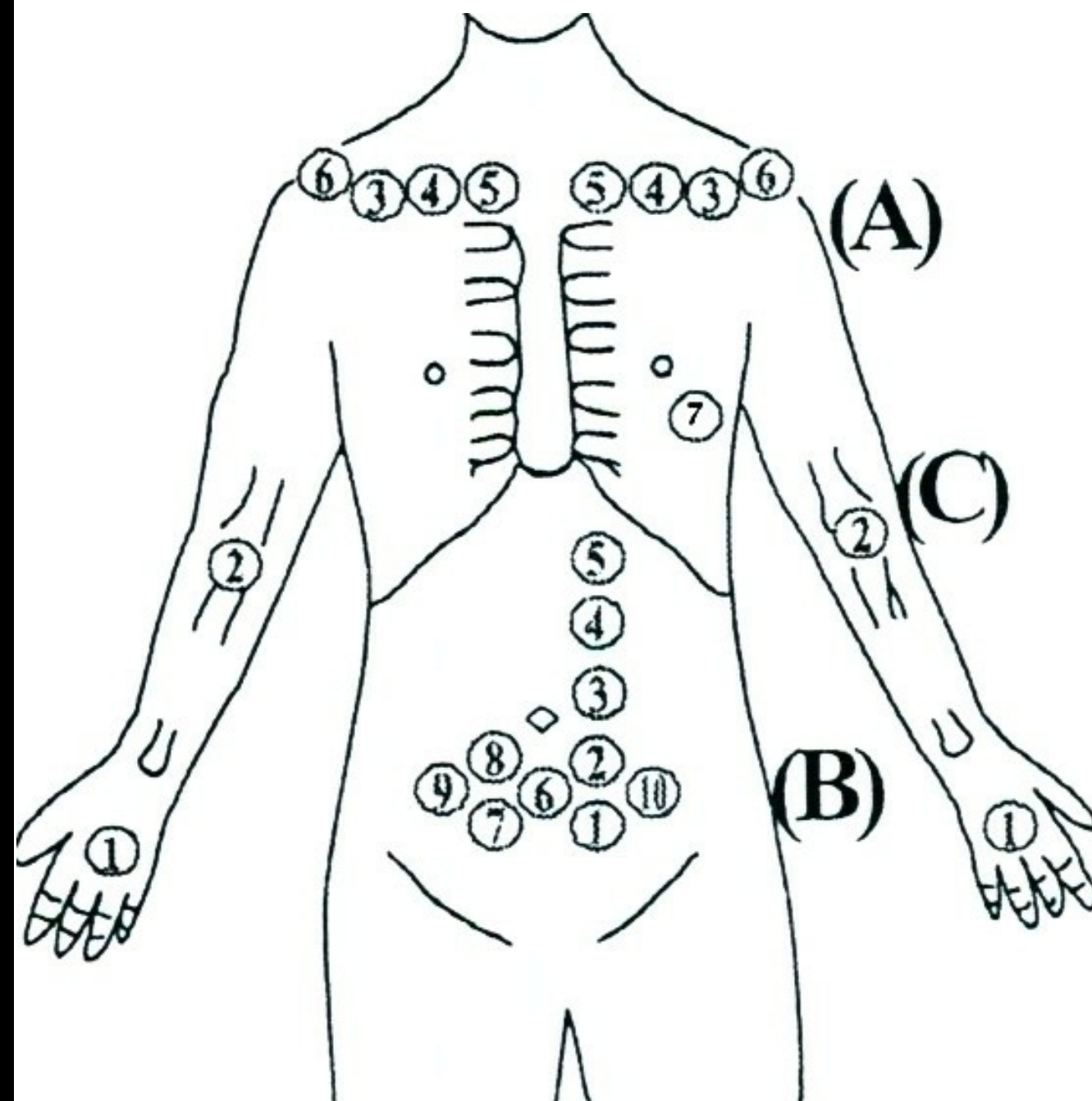
Tempo de Aplicação: 3 minutos.

Ordem Aplicação: primeiros as ventosas da parte do braço (C) e no tórax (A) na ordem: 1-2-3-4-5-6-7. Ainda com as ventosas retidas, aplicar as ventosas da parte abdominal (B) na ordem: 1-2-3-4-5-6-7-8-9-10.

Ordem Retirada: retirar primeiro as ventosas da parte do braço (C) e no tórax (A) na ordem: 1-2-3-4-5-6-7. Depois retirar as ventosas da parte abdominal (B) na ordem: 1-2-3-4-5-6-7-8-9-10.

Importante: estar atento à ordem de colocação e retirada.

Observação: antes da aplicação desta técnica deve ser utilizada a técnica 1. O tempo de aplicação e a pressão exercida pode variar de acordo com o quadro clínico e constituição do paciente.



Técnica 38

PARA CRISES DE BRONQUITE

Força de Sucção: pressão normal.

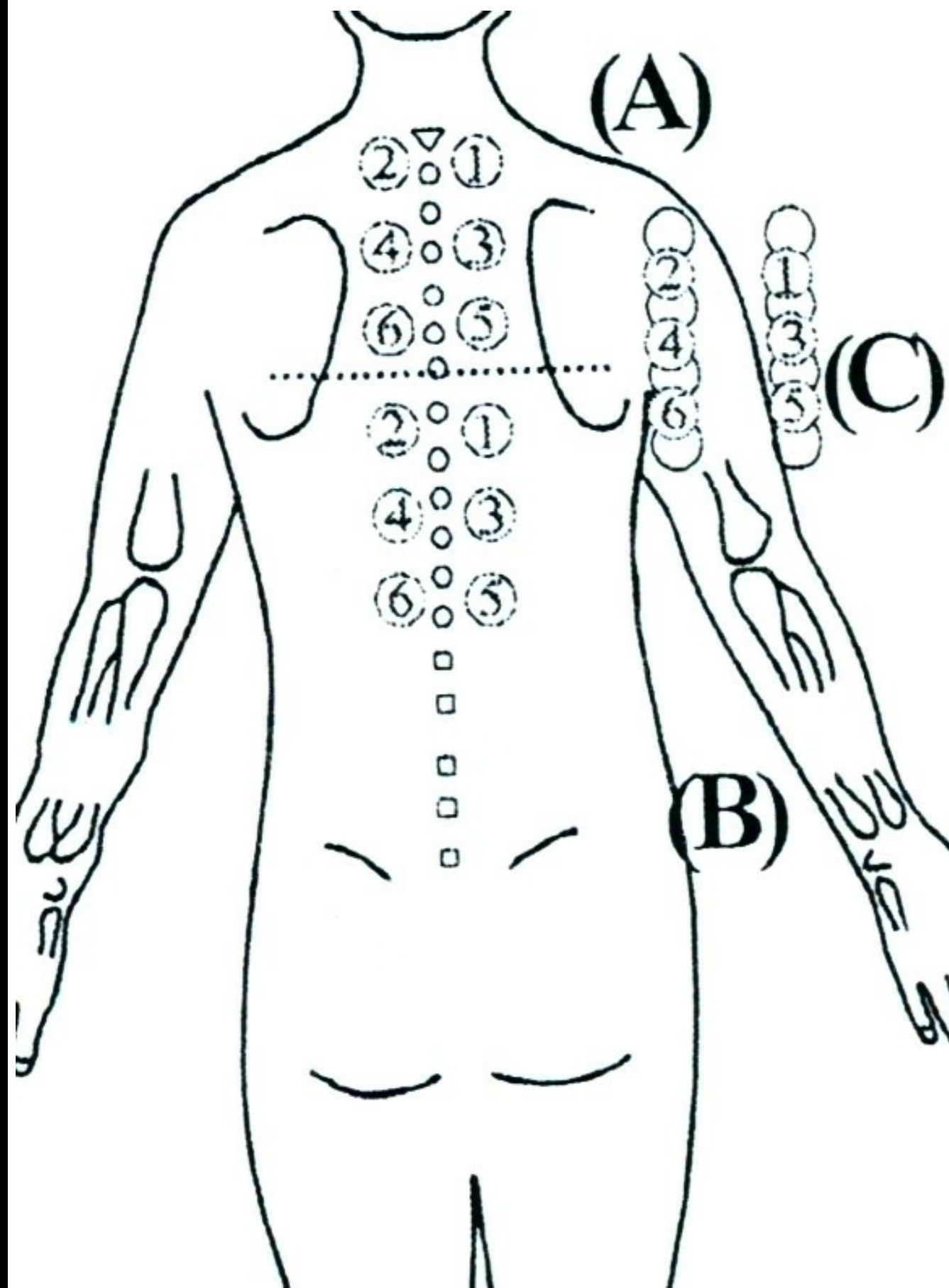
Tempo de Aplicação: 5 minutos.

Ordem Aplicação: primeiro as ventosas da parte torácica alta (A) na ordem: 1-2-3-4-5-6. Ainda com as ventosas retidas, aplicar as ventosas na parte torácica baixa (B), na ordem: 1-2-3-4-5-6. Ainda com as ventosas retidas, aplicar as ventosas da parte do braço (C) na ordem: 1-2-3-4-5-6.

Ordem Retirada: retirar primeiro as ventosas da parte torácica alta (A) na ordem: 1-2-3-4-5-6. Em seguida, retirar as ventosas na parte torácica baixa (B), na ordem: 1-2-3-4-5-6. Por fim, retirar e depois aplicar as ventosas na parte do braço (C), na ordem: 1-2-3-4-5-6.

Importante: estar atento à ordem de colocação e retirada.

Observação: a pressão pode variar de acordo com o estado ou constituição do paciente.



Técnica 44

PARA DISTÚRBIOS GINECOLÓGICOS

Força de Sucção: pressão normal, para pacientes obesos exercer maior pressão.

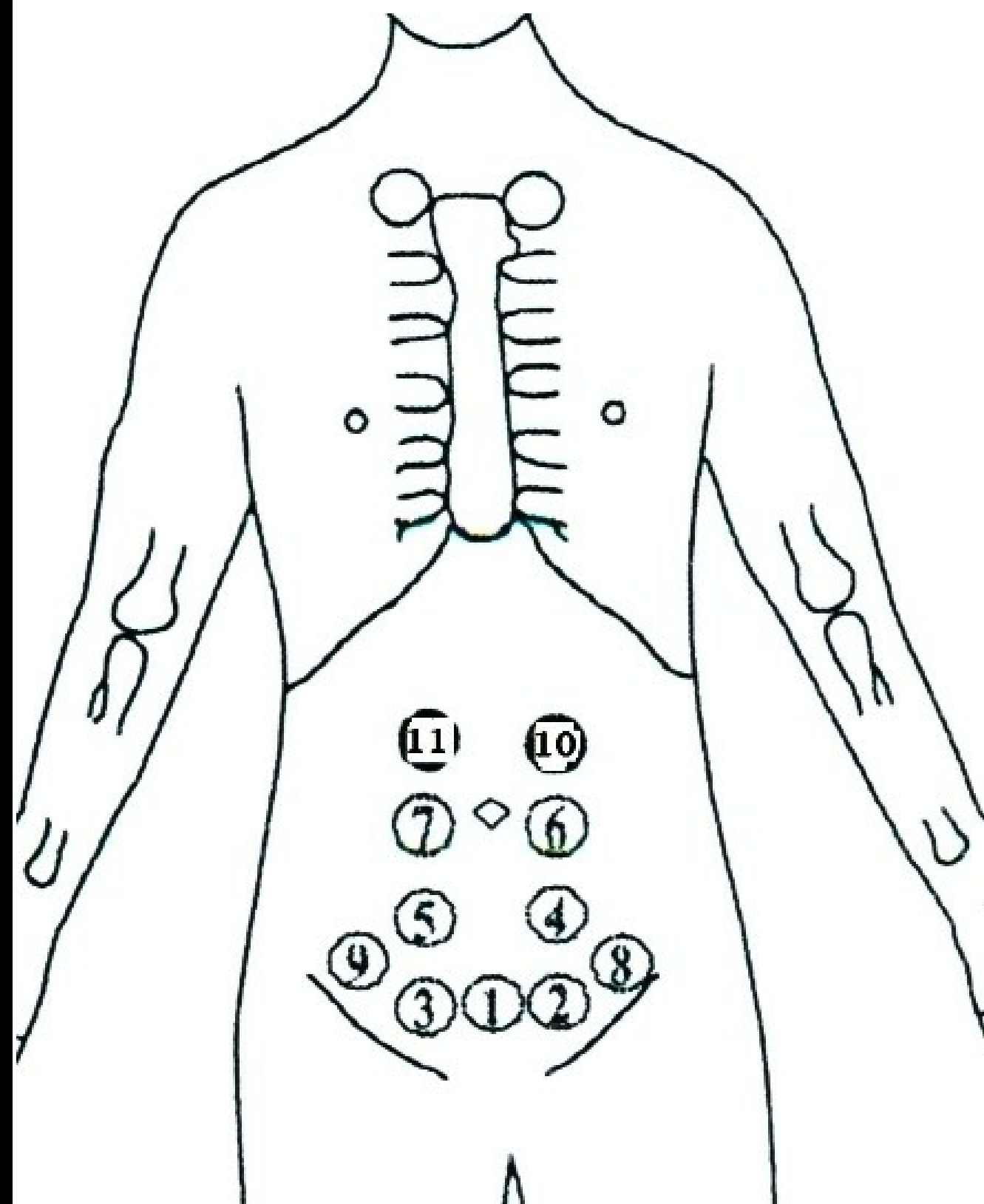
Tempo de Aplicação: 3 a 5 minutos.

Ordem Aplicação: 1-2-3-4-5-6-7-8-9-10-11.

Ordem Retirada: 11-10-7-6-9-8-5-4-3-2-1.

Importante: estar atento à ordem de colocação e retirada.

Observação: antes de aplicar esta técnica deve ser aplicada a técnica 1. Pode-se retirar na ordem dos pontos de menor para maior dor.



Técnica 50

PARA CRIANÇA QUE URINA NA CAMA

Força de Sucção: pressão moderada.

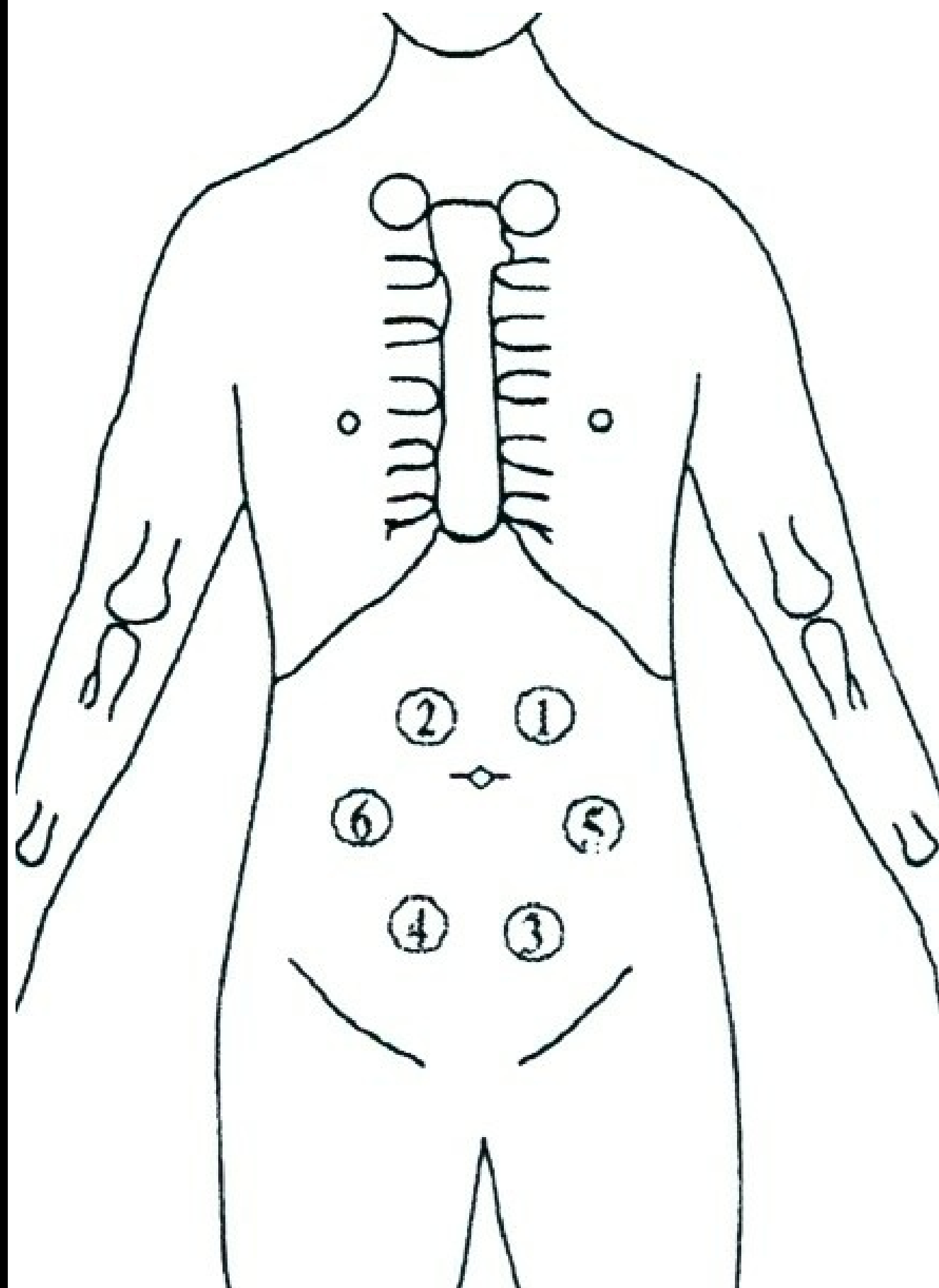
Tempo de Aplicação: 3 a 5 minutos.

Ordem Aplicação: 1-2-3-4-5-6.

Ordem Retirada: 1-2-3-4-5-6.

Importante: estar atento a ordem de colocação e retirada.

Observação: a pressão não pode trazer desconforto.



INCISA|IMAM

você quer

aprender

mais

45

protocolos de

VENTOSA ?
TERAPIA !



INCISA|IMAM

e ter mais uma ferramenta de sucesso terapêutico para tratar seus pacientes?

Atenção! Esteja habilitado para aplicar a técnica!

Quer se tornar um **profissional habilitado** para execução da técnica? Através do curso presencial completo, você ainda aprenderá:

Tipos de ventosas existentes no mercado e principais fornecedores;

Mais **métodos de aplicação** das ventosas;

Combinação da ventosaterapia com sangria;

[PRÁTICA SUPERVISIONADA] Técnica de aplicação das ventosas;

Precauções e cuidados importantes na hora da aplicação;

Tempos de aplicação de acordo com o objetivo, e **mais 45 protocolos** para tratar diversas patologias;

Como esterilizar suas ventosas;

[GRATUITO] Apostila completa do curso (impressa).



INCISA|IMAM

**ÚLTIMAS
3 VAGAS!**



VENTOSATERAPIA

PROF. PAULO NOLETO



20 E 21 DE JANEIRO DE 2018

INSCREVA-SE



INCISA|IMAM

Faculdade para a Vida

31 3297-7960 | 99306-0117

www.incisaimam.com.br



Conheça seu professor

Prof. Paulo César Barbosa Noletto

Foi presidente do Conselho Regional de Acupuntura do estado de Minas Gerais – CRAEMG, Formado em Medicina Tradicional Chinesa pela Beijing University of Chinese Medicine – BUCM/INCISA, Membro do 7º Comitê Executivo da WFAS (Federação Mundial de Acupuntura e Moxabustão). Palestrante em diversos Congressos Nacionais e Internacionais, Autor de livros didáticos em Medicina Chinesa e Terapias Complementares: Tui na pediátrico; . Fórmula e Receitas na Medicina Chinesa; . Ventosaterapia; . Laserterapia; . Matéria Médica Chinesa; . Diagnóstico em Medicina Chinesa; . Teorias de Base da Medicina Chinesa; Pediatria em Medicina Chinesa e Clínica Chinesa.

**Valor promocional
de R\$600 por R\$490***

**[TURMA CONFIRMADA]
Clique aqui e reserve agora!**

*para pagamento à vista, mais taxa de inscrição de R\$50.