

DETRAN RJ

www.detran.rj.gov.br



ESCOLA



PÚBLICA DE



TRÂNSITO

**CURSO PARA CONDUTORES DE VEÍCULO DE
TRANSPORTE COLETIVO DE PASSAGEIROS**



**GOVERNO DO
Rio de Janeiro**

SECRETARIA DA CASA CIVIL

APRESENTAÇÃO

A Escola Pública de Trânsito do DETRAN-RJ está voltada ao exercício da cidadania no trânsito, priorizando as ações de responsabilidade social que permitam a inclusão social e a redução da desigualdade mediante a capacitação da população com mais necessidades de cursos e projetos educativos.

Visando à formação e qualificação de condutores habilitados, a Escola Pública de Trânsito habilita e capacita os condutores, de modo a desenvolver neles valores essenciais para auxiliar na transformação e na preservação de um trânsito mais seguro e com menos riscos de acidentes.

Na busca por formar condutores conscientes e responsáveis, os condutores habilitados ou em processo de habilitação recebem, da Escola Pública de Trânsito, conhecimentos indispensáveis ao dia a dia no trânsito. São ofertados nos cursos: aprendizado da legislação de trânsito vigente, direção defensiva, primeiros socorros, cidadania (deveres e direitos), preservação do meio ambiente, dentre outros.

Uma vez que exista um projeto como este, que através da educação visa a uma melhora no trânsito por meio de uma mudança positiva nas atitudes dos condutores, podemos esperar um trânsito mais seguro, com condutores mais educados e pacientes.

É certo de que a educação no trânsito pode salvar muitas vidas. Educar-se faz toda a diferença, para você e para o próximo.

ÍNDICE

Legislação de Trânsito	3
Legislação Específica sobre Transporte de Passageiros	18
Exercícios de Legislação de Trânsito	24
Direção Defensiva	25
Exercícios Direção Defensiva	36
Relacionamento Interpessoal	37
Exercícios Relacionamento Interpessoal	51
Noções de Primeiros Socorros	52
Exercícios (parte 1) Noções de Primeiros Socorros	57
Exercícios (parte 2) Noções de Primeiros Socorros	64
Exercícios (parte 3) Noções de Primeiros Socorros	70
Fatores de Risco para acidentes de trânsito	71
Exercícios Fatores de Risco para acidentes de trânsito	74
Respeito ao Meio Ambiente	75
Exercícios de Respeito ao Meio Ambiente	79
Convívio Social	80
Exercícios de Convívio Social	88
Gabarito dos exercícios e bibliografia	89

LEGISLAÇÃO DE TRÂNSITO

1 - REGULAMENTAÇÃO DO TRÂNSITO BRASILEIRO

O trânsito brasileiro é regulamentado pela Lei 9.503/97 – Código de Trânsito Brasileiro – CTB, e pelas Resoluções complementares. Além do CTB e das Resoluções, os Estados complementam a legislação por meio de Portarias e Decretos. Os órgãos de trânsito municipais também têm autonomia para normatizar detalhes do trânsito, que não são os mesmos em todas as cidades, exigindo atenção por parte dos condutores.

2 - CÓDIGO DE TRÂNSITO BRASILEIRO (CTB)

O Código define atribuições das diversas autoridades e órgãos ligados ao trânsito, fornece diretrizes para a Engenharia de Tráfego e estabelece normas de conduta, infrações e penalidades para diversos usuários deste complexo sistema.

CTB – Art. 1º: “O trânsito de qualquer natureza nas vias terrestres do território nacional, abertas a circulação, rege-se por este Código”.

§ 2º- “O trânsito, em condições seguras, é um direito de todos e dever dos órgãos e entidades competentes do Sistema Nacional de Trânsito, a estes cabendo, no âmbito das respectivas competências, adotar as medidas destinadas a assegurar esse direito”.

Art. 5º “Sistema Nacional de Trânsito (SNT) é um conjunto de órgãos e entidades que tem por finalidade o exercício das atividades de planejamento, administração, normatização, pesquisa, registro e licenciamento de veículos, formação, habilitação e reciclagem de condutores, educação, engenharia, operação do sistema viário, policiamento, fiscalização, julgamento de infrações e de recursos e aplicação das penalidades”.









De acordo com o Art. 1º, os órgãos e entidades componentes do SNT respondem, no âmbito das respectivas competências, objetivamente, por danos causados aos cidadãos em virtude de ação, omissão ou erro na execução e manutenção de programas, projetos e serviços que garantam o exercício do direito do trânsito seguro.

3 - SENTIDO AMPLO DA PALAVRA *LEI*

No seu sentido mais amplo, o termo “lei” significa sempre ordenação através de regularidades. Todo condutor tem a obrigação de conhecer as leis de trânsito, o dever social de cumpri-las, e estará sujeito a multas e penalidades toda vez que transgredi-las.

4 - CATEGORIA DE HABILITAÇÃO E RELAÇÃO COM VEÍCULOS CONDUZIDOS

Todo condutor deve possuir um documento de habilitação, denominado Carteira Nacional de Habilitação (CNH). O art. 143 estabelece que os candidatos à CNH podem habilitar-se nas categorias de A a E:

Categoria	Tipo de Veículo	Exemplo
ACC 	Duas rodas, abaixo de 50 cilindradas (cc). Não é categoria mas deveria ser tratada como tal.	Ciclomotores
A 	Duas ou três rodas (biciclos ou triciclos)	Motocicletas, motonetas e triciclos (com /sem sidecar)
B 	Peso inferior a 3500 Kg ou a 6000 Kg (motor-casas) com lotação de até 8 lugares	Carros de passeio, Motor-casas
C 	Transporte de carga com peso superior a 3500 Kg (PBT)	Caminhões, tratores e máquinas agrícolas.
D 	Transporte de passageiros com lotação superior a 8 lugares (excluindo o condutor)	Ônibus, micro-ônibus e vans.
E 	Combinação de veículos cuja unidade acoplada tenha 6000 kg ou mais ou cuja lotação exceda a 8 lugares	Reboque, semirreboque e trailers.

5 - DOCUMENTAÇÃO EXIGIDA PARA O CONDUTOR E O VEÍCULO

Os condutores de veículos de transporte coletivo de passageiros devem obrigatoriamente portar o original:

- **Da CNH (devendo estar habilitados nas Categorias D ou E).**
- **Do Certificado de Registro e Licenciamento de Veículo – CRLV.**

A Resolução do Contran nº 205, de 10 de novembro de 2006, estabelece os documentos de porte obrigatório e também determina que esses documentos devem ser originais. De acordo com o artigo 133 do CTB, o porte do CRLV será dispensado quando, no momento da fiscalização, for possível ter acesso ao devido sistema informatizado para verificar se o veículo está licenciado.

Os condutores de veículos de transporte coletivo de passageiros também devem portar o comprovante de realização do Curso Especializado para Condutores de Veículos de Transporte de Passageiros, dando a ele a condição.

O porte desse documento é obrigatório até que essa informação seja incluída no Registro Nacional de Carteira de Habilitação (RENACH).

O RENACH é um banco de dados nacional que registra toda a vida do condutor de veículo. O condutor deve portar o certificado apenas até emitir uma nova CNH, onde conste que ele está habilitado para esse transporte.

Art. 2º. Sempre que for obrigatória a aprovação em curso especializado, o condutor deverá portar sua comprovação até que essa informação seja registrada no RENACH e incluída, em campo específico da CNH, nos termos do § 4º do Art. 33 da Resolução do CONTRAN nº 168/2005.

5.1- CTB

Art. 148-A. Os condutores das categorias C, D e E deverão submeter-se a exames toxicológicos para a habilitação e renovação da Carteira Nacional de Habilitação. (Incluído pela Lei nº 13.103, de 2015) (Vigência)

§ 1º O exame de que trata este artigo buscará aferir o consumo de substâncias psicoativas que, comprovadamente, comprometam a capacidade de direção e deverá ter janela de detecção mínima de 90 (noventa) dias, nos termos das normas do Contran. (Incluído pela Lei nº 13.103, de 2015) (Vigência)

§ 2º Os condutores das categorias C, D e E com Carteira Nacional de Habilitação com validade de 5 (cinco) anos deverão fazer o exame previsto no § 1º no prazo de 2 (dois) anos e 6 (seis) meses a contar da realização do disposto no caput. (Incluído pela Lei nº 13.103, de 2015) (Vigência)

§ 3º Os condutores das categorias C, D e E com Carteira Nacional de Habilitação com validade de 3 (três) anos deverão fazer o exame previsto no § 1º no prazo de 1 (um) ano e 6 (seis) meses a contar da realização do disposto no caput. (Incluído pela Lei nº 13.103, de 2015) (Vigência)

§ 4º É garantido o direito de contraprova e de recurso administrativo no caso de resultado positivo para o exame de que trata o caput, nos termos das normas do Contran. (Incluído pela Lei nº 13.103, de 2015) (Vigência)

§ 5º A reprovação no exame previsto neste artigo terá como consequência a suspensão do direito de dirigir pelo período de 3 (três) meses, condicionado o levantamento da suspensão ao resultado negativo em novo exame, e vedada a aplicação de outras penalidades, ainda que acessórias. (Incluído pela Lei nº 13.103, de 2015) (Vigência)

§ 6º O resultado do exame somente será divulgado para o interessado e não poderá ser utilizado para fins estranhos ao disposto neste artigo ou no § 6º do art. 168 da Consolidação das Leis do Trabalho - CLT, aprovada pelo Decreto-Lei nº 5.452, de 1º de maio de 1943. (Incluído pela Lei nº 13.103, de 2015) (Vigência)

§ 7º O exame será realizado, em regime de livre concorrência, pelos laboratórios credenciados pelo Departamento Nacional de Trânsito - DENATRAN, nos termos das normas do Contran, vedado aos entes públicos: (Incluído pela Lei nº 13.103, de 2015) (Vigência)

I - fixar preços para os exames; (Incluído pela Lei nº 13.103, de 2015) (Vigência)

II - limitar o número de empresas ou o número de locais em que a atividade pode ser exercida; e (Incluído pela Lei nº 13.103, de 2015) (Vigência)

III - estabelecer regras de exclusividade territorial. (Incluído pela Lei nº 13.103, de 2015)

6 - SINALIZAÇÃO DE TRÂNSITO E SINALIZAÇÃO VIÁRIA

A sinalização é necessária para orientar os pedestres e os condutores na forma correta de circulação, garantindo maior fluidez no trânsito e maior segurança para veículos e pedestres.

O CTB disponibiliza um capítulo em seu conteúdo regulamentando e classificando a sinalização de trânsito.

O Cap. VII, do CTB, em seu Art. 87 apresenta a seguinte classificação para os sinais de trânsito: verticais, horizontais, dispositivos de sinalização auxiliar, luminosos, sonoros, gestos do agente de trânsito e do condutor.

O código ainda estabelece a ordem de prevalência da sinalização, sendo:

1º - as ordens do agente de trânsito sobre as normas de circulação e outros sinais;




2º - as indicações do semáforo sobre os demais sinais;

3º - as indicações dos sinais sobre as demais normas de trânsito.

6.1 - Sinalização Vertical

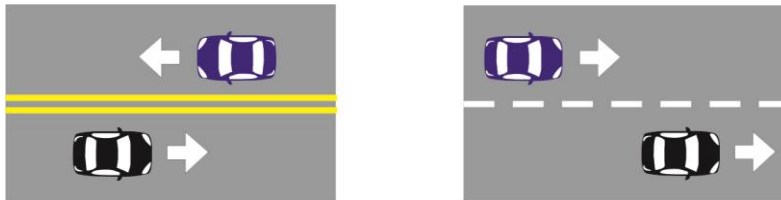
A sinalização vertical é aquela cujo meio de comunicação está na posição vertical, normalmente em placa, fixada ao lado ou suspenso sobre a pista, transmitindo mensagens de caráter permanente e, eventualmente, variáveis.

A sinalização vertical classifica-se de acordo com sua função, compreendendo os seguintes tipos:

	Regulamentação	Tem por finalidade informar aos usuários as condições, proibições, obrigações ou restrições no uso das vias. Suas mensagens são imperativas e o desrespeito a elas constitui infração.
	Advertência	Tem por finalidade alertar os usuários da via para condições potencialmente perigosas, indicando sua natureza.
	Indicação	Tem por finalidade identificar as vias e os locais de interesse, bem como orientar condutores de veículos quanto aos percursos, os destinos, as distâncias e os serviços auxiliares, podendo também ter como função a educação do usuário.

6.2 - Sinalização Horizontal

A sinalização horizontal se utiliza de linhas, marcações, símbolos e legendas pintados ou apostos nas vias com a função de organizar o fluxo dos veículos, maximizando o espaço disponível, orientando em condições adversas, auxiliando na redução de acidentes e transmitindo mensagens aos condutores e pedestres.



6.3 - Dispositivos de Sinalização Auxiliar

Os dispositivos auxiliares são elementos aplicados a via com o objetivo de aumentar a percepção da sinalização, reduzir velocidade, oferecer proteção aos usuários, alertar sobre situações de perigo.

São constituídos de formas e cores diversos, dotados ou não de refletividade.



6.4 - Luminosos

• Sinalização Semafórica de Regulamentação

Tem a função de efetuar o controle do trânsito, efetuando alternadamente o direito de passagem dos vários fluxos de veículos e/ou pedestres.



• Sinalização Semafórica de Advertência

Tem a função de advertir da existência de obstáculo ou de situações perigosas. Compõe-se de uma ou duas luzes de cor amarela, cujo funcionamento é intermitente ou piscando alternado, no caso de duas indicações de cor.

6.5 – Sonoros

São os sinais realizados pelo agente de trânsito com a função de orientar as situações de fluidez do trânsito. Devem ser utilizados somente em conjunto com os gestos dos agentes.

Sinais do apito	Significado	Emprego
Um silvo breve	Siga	Liberar o trânsito no sentido da indicação do agente.
Dois silvos breves	Pare	Indicar parada obrigatória.
Um silvo longo	Diminuir a marcha	Quando for necessário fazer diminuir a marcha dos veículos.

6.6 - Gestos do Agente de Trânsito e do Condutor

Os gestos dos agentes de trânsito correspondem a movimentos convencionais de braço, para orientar e indicar o direito de passagem dos veículos. A sinalização dos agentes prevalece sobre as regras de circulação e as normas definidas por outros sinais de trânsito.



Ordem de parada obrigatória para todos os veículos. Quando executada em interseções, os veículos que já se encontrem nela não são obrigados a parar.

Braço levantado verticalmente, com a palma da mão para a frente



Ordem de parada para todos os veículos que venham em direções que cortem ortogonalmente a direção indicada pelos braços estendidos, qualquer que seja o sentido de seu deslocamento.

Braços estendidos horizontalmente, com a palma da mão para a frente



Ordem de parada para todos os veículos que venham em direções que cortem ortogonalmente a direção indicada pelos braços estendidos, qualquer que seja o sentido de seu deslocamento.

Braço estendido horizontalmente, com a palma da mão para a frente, do lado do trânsito a que se destina.



Ordem de diminuição de velocidade.

Braços estendidos horizontalmente, com a palma da mão para baixo, fazendo movimentos verticais.

Ordem de parada para os veículos aos quais a luz é direcionada.

Braços estendidos horizontalmente, direcionando uma luz vermelha para o determinado veículo.

Ordem de seguir.

Braço levantado com a palma da mão voltada para trás.

7 – REGRAS GERAIS DE ESTACIONAMENTO, PARADA E CIRCULAÇÃO

7.1 - Vias públicas

O CTB, com o propósito de assegurar um trânsito mais seguro, com menor número de acidentes e de vítimas, estabelece normas de circulação e conduta, que precisam ser conhecidas e respeitadas por todos os usuários das vias.

Em todo território nacional as regras gerais de circulação devem ser respeitadas de modo a proporcionar segurança e fluidez no trânsito.

Todo condutor, antes mesmo de colocar o veículo em movimento, deve seguir as seguintes normas:

- Ajustar seu cinto de segurança;
- Verificar o uso do cinto de segurança pelos demais ocupantes do veículo;
- No caso de conduzir crianças com idade inferior a 10 anos, devem ser transportadas nos bancos traseiros;
- Verificar a existência, as condições e o funcionamento dos equipamentos de uso obrigatório;
- Assegurar-se de que há combustível suficiente para o trajeto.

7.2 - Classificação das vias

As vias são classificadas em urbanas e rurais.

As vias urbanas são as ruas e avenidas situadas na área urbana, caracterizadas principalmente por possuírem edificações.

Elas se subdividem em:

- **Vias de trânsito rápido** – não possuem cruzamentos diretos, semáforos, nem travessia de pedestres.
- **Vias arteriais** – são vias de ligação entre as regiões da cidade, que possuem cruzamentos e geralmente são controladas por semáforos.
- **Vias coletoras** – coletam e distribuem o trânsito dentro da cidade, dando acesso às vias de maior porte. Também possuem semáforos.
- **Vias locais** – destinadas apenas ao acesso local ou a áreas restritas.

As vias abertas na área rural são denominadas vias rurais. São elas:

- **Estradas:** são as vias não pavimentadas.
- **Rodovias:** são as vias pavimentadas.

7.3 - Velocidade máxima das vias

O artigo 61 do Código de Trânsito Brasileiro determina que, quando não houver sinalização, as velocidades máximas permitidas serão de:

VIAS URBANAS	VELOCIDADE PERMITIDA
Trânsito rápido	80 km/h
Arterial	60 km/h
Coletora	40 km/h
Local	30 km/h
VIAS RURAIS: RODOVIAS DE PISTA DUPLA	VELOCIDADE PERMITIDA
Automóveis, camionetas e motocicletas	110 km/h
Demais veículos	90 km/h
VIAS RURAIS: RODOVIAS DE PISTA SIMPLES	VELOCIDADE PERMITIDA
Automóveis, camionetas e motocicletas	100 km/h
Demais veículos	90 km/h
VIAS RURAIS: ESTRADAS	VELOCIDADE PERMITIDA
Para todos os veículos	60 km/h



Fique Atento!

Além de conhecer a velocidade máxima permitida para as vias, o condutor não poderá transitar em velocidade inferior à metade da velocidade permitida. Dessa forma, numa via de trânsito rápido, por exemplo, se não houver sinalização regulamentadora, a velocidade mínima de circulação será de 40 km.

7.4 – Ultrapassagem

O CTB prevê que as ultrapassagens deverão ser feitas pela esquerda, obedecida a sinalização regulamentar e as demais normas, exceto quando o veículo a ser ultrapassado estiver sinalizando o propósito de entrar à esquerda.

Antes de efetuar uma ultrapassagem, o condutor deve certificar-se de que:

- Nenhum condutor tenha começado uma manobra para ultrapassá-lo;
- Quem o precede na mesma faixa de trânsito não tenha indicado o propósito de ultrapassar um terceiro;
- A faixa que vai tomar esteja livre numa extensão suficiente para a segurança do trânsito que venha em sentido contrário.

O condutor tem ainda, responsabilidade em:

- Indicar com antecedência a manobra pretendida, acendendo luz indicadora de direção (seta) ou fazendo gesto convencional com o braço.
- Desviar para a faixa da direita caso esteja transitando pela esquerda e perceba que outro condutor tenha o propósito de ultrapassá-lo, sem acelerar a marcha.

O condutor **não poderá realizar ultrapassagem** – proibição estabelecida pelo CTB – em:

- Vias de duplo sentido de direção e pista única;
- Trechos de curva e em aclives sem visibilidade suficiente;
- Passagens de nível;
- Pontes e viadutos;
- Travessias de pedestres, exceto quando houver sinalização permitindo a ultrapassagem;
- Cruzamentos e suas proximidades.

7.5 – Nos cruzamentos

O condutor deve transitar em velocidade moderada e demonstrar prudência especial ao aproximar-se de cruzamentos para:

- Dar passagens a pedestres e veículos que tenham preferência;
- Não dificultar ou impedir a passagem do trânsito transversal parando no cruzamento mesmo que o semáforo lhe seja favorável.

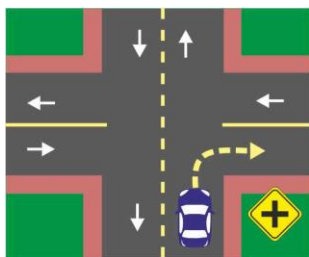
Os veículos que transitarem por vias de trânsito que se cruzam, quando não houver sinalização, têm preferência de passagem:

- a) No caso de apenas um fluxo ser proveniente de rodovia, aquele que estiver circulando por ela;
- b) No caso de rotatória, aquele estiver circulando, por ela;
- c) Nos demais casos, o que vier à direita do condutor.

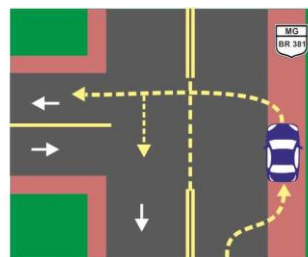
7.6 – Manobras de conversão e mudanças de faixa

Antes de iniciar qualquer manobra que implique um deslocamento lateral, o condutor tem o dever de indicá-la de forma clara e com devida antecedência, por meio de luz indicadora de direção de seu veículo (seta), ou fazendo gesto convencional com o braço.

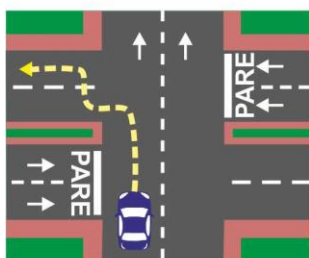
O condutor que vai efetuar conversão e mudança de faixa deve observar as seguintes situações:



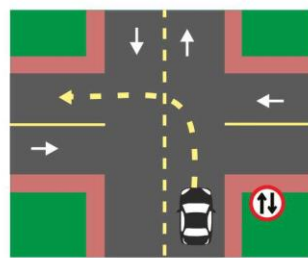
Aproxime-se o máximo possível do bordo da pista e tente fazer a manobra usando o mínimo de espaço.



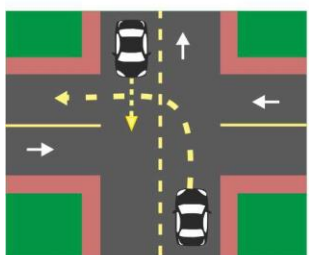
Nas rodovias, o condutor deve aguardar no acostamento antes de cruzar a pista ou fazer o retorno.



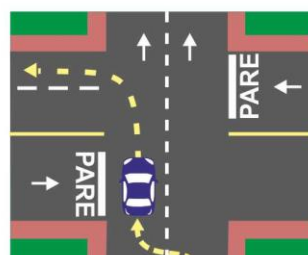
Conversão à esquerda de uma via de mão única para outra com quatro faixas (duas em cada sentido)



Art. 38 II: Ao entrar à esquerda numa via de mão dupla, aproxime-se o máximo possível do seu eixo da linha divisória da pista



Ao entrar à esquerda numa via de mão dupla, dê a preferência ao condutor que vier em sentido contrário



Numa via de mão única, aproxime-se do bordo da pista do lado onde vai virar antes de realizar a manobra

- Ao ingressar numa via saindo de um lote lindeiro, deve dar preferência aos veículos e pedestres que transitam nessa via;
- A conversão à esquerda e a operação de retorno têm que ser feitas nos locais apropriados e, onde estes não existirem, o condutor deve aguardar no acostamento, à direita, para cruzar a pista com segurança;
- Ao sair da via pelo lado direito, aproximar-se o máximo possível da borda direita da pista e executar sua manobra no menor tempo possível;
- Ao sair da pista com o lado esquerdo, aproximar-se o máximo possível de seu eixo ou da linha divisória da pista, quando houver, caso se trate de uma pista com circulação nos dois sentidos, ou da borda esquerda, tratando-se de uma pista de um só sentido;
- Durante a manobra de mudança de direção, o condutor deverá ceder passagem aos pedestres, ciclistas e aos veículos que transitarem em sentido contrário, respeitadas as normas de passagem;
- As operações de retorno, nas vias urbanas, deverão ser feitas nos locais determinados, seja por meio de sinalização, pela existência de locais apropriados, ou ainda, em outros locais que ofereçam segurança.

7.7– Preferências nas vias

Respeitando as normas de circulação, têm preferência sobre os demais, os veículos que se deslocam sobre trilhos.

Em ordem decrescente, os veículos de maior porte serão sempre responsáveis pela segurança do menor, os motorizados pelos não motorizados e juntos pela incolumidade (não lesão) dos pedestres.

O condutor que queira executar uma manobra deve certificar-se de que pode executá-la sem perigo para os demais usuários da via que o seguem, precedem ou que vão cruzar com ele, considerando sua posição, sua direção e sua velocidade.

8 – INFRAÇÕES, CRIMES DE TRÂNSITO E PENALIDADES

O Código de Trânsito Brasileiro

Art. 161. Constitui infração de trânsito a inobservância de qualquer preceito deste Código, sendo o infrator sujeito às penalidades e medidas administrativas indicadas em cada artigo, além das punições previstas no Capítulo XIX (Crimes de Trânsito).

De acordo com o Art. 256 do CTB, a autoridade de trânsito, na esfera das competências estabelecidas neste Código e dentro de sua circunscrição, deverá aplicar, às infrações nele previstas, as seguintes penalidades:

I – advertência por escrito;

II – multa;

III – suspensão do direito de dirigir;

IV – revogada;

V – cassação da CNH;

VI – cassação da Permissão para Dirigir;

VII – frequência obrigatória em curso de reciclagem.

As penalidades poderão ser impostas ao condutor, ao proprietário do veículo, ao embarcador e ao transportador.

Aos proprietários e condutores de veículos serão impostas, ao mesmo tempo, as penalidades em que houver responsabilidade solidária em infração por preceitos que lhes couber observar, respondendo cada um pela falta em comum que lhes for atribuída.

Ao proprietário caberá sempre a responsabilidade pela infração referente à prévia regularização e preenchimento das formalidades e condições exigidas para o trânsito do veículo na via terrestre, conservação e inalterabilidade de suas características, componentes, agregados, habilitação legal e compatível de seus condutores, quando não for exigida, e outras disposições que deva observar.

Ao condutor caberá a responsabilidade pelas infrações decorrentes de atos praticados na direção do veículo. Quando não for feita a identificação imediata do condutor infrator, o proprietário do veículo terá 15 dias de prazo, após a notificação da autuação, para apresentá-lo. Findo o prazo, se não o apresentar, será considerado responsável pela infração cometida pelo condutor.

As infrações punidas com multa classificam-se, de acordo com a gravidade, em quatro categorias e a cada infração cometida são computados os seguintes pontos na CNH:

Natureza da Infração	Pontos	Valor em Reais
Gravíssima	7	R\$ 293,47
Grave	5	R\$ 195,23
Média	4	R\$ 130,16
Leve	3	R\$ 88,38

Estão listadas no CTB, do artigo 161 ao 255, todas as infrações de trânsito. No quadro abaixo, são apresentadas algumas dessas infrações, e as respectivas penalidades e medidas administrativas.

Infrações gravíssimas	Penalidades	Medidas administrativas
Dirigir o veículo sem possuir CNH, Permissão para Dirigir ou Autorização para Conduzir Ciclomotor	Multa (três vezes o valor).	Retenção do veículo até a apresentação de condutor habilitado.
Dirigir o veículo com CNH ou Permissão para Dirigir de categoria diferente da do veículo que esteja conduzindo.	Multa (duas vezes o valor).	Retenção do veículo até a apresentação de condutor habilitado.
Dirigir sob a influência de álcool ou qualquer substância entorpecente ou que determine dependência física ou psíquica ou se recusar a ser submetido a teste, exame clínico, perícia ou outro procedimento que permita certificar influência de álcool ou outra substância psicoativa, na forma estabelecida pelo art. 277.	Multa (dez vezes o valor). Suspensão do direito de dirigir.	Retenção do veículo até a apresentação de condutor habilitado. Recolhimento do documento de habilitação.
O condutor envolvido em acidente com vítima que deixar de: 1. Prestar ou providenciar socorro, podendo fazê-lo adotar providências no sentido de evitar perigo para o trânsito local; 2. Preservar o local do acidente 3. Adotar providências para a remoção do veículo, quando, determinado por policial ou por agente da autoridade de trânsito 4. Identificar-se ao policial e de lhe prestar informações para B.O.	Multa (cinco vezes o valor) Suspensão do direito de dirigir.	Recolhimento do documento de habilitação.
Promover, na via, competição, eventos organizados, exibição e demonstração de perícia em manobra de veículo, ou deles participar, como condutor, sem permissão da autoridade de trânsito com circunscrição sobre a via.	Multa (dez vezes), suspensão do direito de dirigir e apreensão do veículo.	Recolhimento do documento de habilitação e remoção do veículo.

Infrações graves	Penalidades	Medidas administrativas
Estacionar o veículo afastado da guia da calçada (meio-fio) a mais de um metro.	Multa	Remoção do veículo
Estacionar o veículo ao lado de outro veículo em fila dupla.	Multa	Remoção do veículo
Transitar com o farol desregulado ou com o fecho de luz alta de forma a perturbar a visão de outro condutor.	Multa	Retenção do veículo para regularização.
Deixar de efetuar o registro de veículo no prazo de trinta dias, junto ao órgão executivo de trânsito, ocorridas as hipóteses previstas no art.123.	Multa	Retenção do veículo para regularização.
Conduzir pessoas, animais ou carga nas partes externas do veículo, salvo nos casos devidamente autorizados.	Multa	Retenção do veículo para transbordo.

Infrações médias	Penalidades	Medidas administrativas
Conduzir bicicleta em passeios onde não seja permitida a circulação desta, ou de forma agressiva, em desacordo com o disposto no parágrafo único do art. 59.	Multa	Remoção da bicicleta, mediante recibo para o pagamento da multa.
Ter o seu veículo imobilizado na via por falta de combustível.	Multa	Remoção do veículo.
Estacionar o veículo junto ou sobre hidrantes de incêndio, registro de água ou tampas de poços de visita de galerias subterrâneas, desde que devidamente sinalizados, conforme especificação do CONTRAN.	Multa	Remoção do veículo.
Transitar com o veículo em velocidade inferior à metade da velocidade máxima estabelecida para a via, retardando ou obstruindo o trânsito, a menos que as condições de tráfego e meteorológicas não o permitam, salvo se estiver na faixa da direita.	Multa	

Infrações leves	Penalidades	Medidas administrativas
Estacionar o veículo afastado da guia da calçada (meio fio) de cinquenta centímetros a um metro.	Multa	Remoção do veículo
Conduzir veículos sem os documentos de porte obrigatório.	Multa	Retenção do veículo até a apresentação do documento.
Dirigir sem atenção ou sem os cuidados indispensáveis à segurança.	Multa	

No ano de 2006, entrou em vigor a Lei 11.334, que tornou mais severas as penalidades para quem ultrapassar os limites de velocidade nas vias brasileiras. O artigo 218 do CTB passou a ter a seguinte redação:

Art. 218. Transitar em velocidade superior à máxima permitida para o local, medida por instrumento ou equipamento hábil, em rodovias, vias de trânsito rápido, vias arteriais e demais vias:

I - quando a velocidade for superior à máxima em até 20% (vinte por cento):

Infração - média;

Penalidade - multa;

II - quando a velocidade for superior à máxima em mais de 20% (vinte por cento) até 50% (cinquenta por cento):

Infração - grave;

Penalidade - multa;

III - quando a velocidade for superior à máxima em mais de 50% (cinquenta por cento):

Infração - gravíssima;

Penalidade - multa [três vezes], suspensão imediata do direito de dirigir e apreensão do documento de habilitação.

Crimes de trânsito

Os condutores que transportam pessoas, como é o caso da condução de veículos de transporte coletivo de passageiros, precisam estar conscientes das circunstâncias que agravam as penalidades dos crimes de trânsito:

Art. 298. São circunstâncias que sempre agravam as penalidades dos crimes de trânsito ter o condutor do veículo cometido a infração:

I – com dano potencial para duas ou mais pessoas ou com grande risco de grave dano patrimonial a terceiros;

II – utilizando o veículo sem placas, com placas falsas ou adulteradas;

III – sem possuir Permissão para Dirigir ou CNH;

IV – com Permissão para Dirigir ou CNH de categoria diferente da do veículo;

V – quando a sua profissão ou atividade exigir cuidados especiais com o transporte de passageiros ou de carga;

VI – utilizando veículo em que tenham sido adulterados equipamentos ou características que afetem a sua segurança ou o seu funcionamento de acordo com os limites de velocidade prescritos nas especificações do fabricante;

VII – sobre faixa de trânsito temporária ou permanente destinadas a pedestres.

No quadro a seguir, estão listados alguns dos **Crimes de Trânsito** e as respectivas penas previstas no CTB.

<p>Art. 302. Praticar homicídio culposo na direção de veículo automotor:</p> <p>§ 1º No homicídio culposo cometido na direção de veículo automotor, a pena é aumentada de 1/3 (um terço) à metade, se o agente:</p> <p>I - não possuir Permissão para Dirigir ou Carteira de Habilitação;</p> <p>II - praticá-lo em faixa de pedestres ou na calçada;</p> <p>III - deixar de prestar socorro, quando possível fazê-lo sem risco pessoal, à vítima do acidente;</p> <p>IV - no exercício de sua profissão ou atividade, estiver conduzindo veículo de transporte de passageiros.</p>	<p>Detenção, de dois a quatro anos, e suspensão ou proibição de se obter a permissão ou a habilitação para dirigir veículo automotor.</p>
<p>Art. 303. Praticar lesão corporal culposa na direção de veículo automotor:</p> <p>Parágrafo único. Aumenta-se a pena de 1/3 (um terço) à metade, se ocorrer qualquer das hipóteses do § 1º do art. 302.</p>	<p>Detenção, de seis meses a dois anos e suspensão ou proibição de se obter a permissão ou a habilitação para dirigir veículo automotor.</p>
<p>Art. 304. Deixar o condutor do veículo, na ocasião do acidente, de prestar imediato socorro à vítima, ou, não podendo fazê-lo diretamente por justa causa, deixar de solicitar auxílio da autoridade pública.</p> <p>Parágrafo único. Incide nas penas previstas neste artigo o condutor do veículo, ainda que a sua omissão seja suprida por terceiros ou que se trate de vítima com morte instantânea ou com ferimentos leves.</p>	<p>Detenção, de seis meses a um ano, ou multa se o fato não constituir elemento de crime mais grave.</p>
<p>Art. 305. Afastar-se o condutor do veículo do local do acidente, para fugir à responsabilidade penal ou civil que lhe possa ser atribuída.</p>	<p>Detenção de seis meses a um ano ou multa.</p>
<p>Art. 311. Trafegar em velocidade incompatível com a segurança nas proximidades de escolas, hospitais, estações de embarque e desembarque de passageiros, logradouros estreitos, ou onde haja grande movimentação ou concentração de pessoas, gerando perigo de dano.</p>	<p>Detenção, de seis meses a um ano, ou multa.</p>

8.1 – Penalidades:

Suspensão do direito de dirigir:

Essa penalidade será imposta:

I – Sempre que o infrator atingir a contagem de 20 pontos, no período de 12 meses;

II – Por transgressão às normas estabelecidas no CTB, cujas infrações preveem, de forma específica, a penalidade de suspensão do direito de dirigir.

Em relação aos períodos de aplicação da penalidade:

Na aplicação da penalidade de suspensão do direito de dirigir a autoridade levará em conta a gravidade da infração, a circunstância em que foi cometida. E os antecedentes do infrator para estabelecer o período da suspensão, na forma do art. 261 do CTB, observados os seguintes critérios:

I – Para infratores que atingir a contagem de 20 pontos: de 6 meses a 1 ano e , no caso de reincidência no período de 12 meses, de 8 meses a 2 anos.

II – Por transgressão às normas estabelecidas no CTB: de 2 a 8 meses, exceto para as infrações com prazo descrito no dispositivo infracional, e, no caso de reincidência no período de 12 meses, de 8 a 18 meses, respeitado o disposto no inciso II do art. 263.

III – O condutor que exerce atividade remunerada em veículo, habilitado na categoria C, D ou E, poderá optar por participar de curso preventivo de reciclagem sempre que, no período de 1 (um) ano, atingir 14 (quatorze) pontos, conforme regulamentação do Contran.

IV – O motorista que optar pelo curso preventivo não poderá fazer nova opção no período de 12 (doze) meses.

9 - LEGISLAÇÃO ESPECÍFICA SOBRE TRANSPORTE DE PASSAGEIROS

9.1 – Normatização geral para condução de veículos de transporte coletivo de passageiros.

A Condução de veículos de transporte coletivo está sujeita às normas específicas elaboradas pelos Estados e Municípios, com finalidade de disciplinar esse tipo de transporte em relação à realidade local. Além disso, há regras nacionais estabelecidas pelo Código de Trânsito Brasileiro, as quais são válidas para todos os condutores.

Estão relacionados a seguir os artigos e alguns incisos do CTB que dizem respeito, direta ou indiretamente, ao transporte coletivo de passageiros:

Art. 67-A. O disposto neste Capítulo aplica-se aos motoristas profissionais: (Redação dada pela Lei nº 13.103, de 2015)

I - de transporte rodoviário coletivo de passageiros; (Incluído pela Lei nº 13.103, de 2015)

Art. 67-C. É vedado ao motorista profissional dirigir por mais de 5 (cinco) horas e meia ininterruptas veículos de transporte rodoviário coletivo de passageiros ou de transporte rodoviário de cargas. (Redação dada pela Lei nº 13.103, de 2015)

§ 1º- a. Serão observados 30 (trinta) minutos para descanso a cada 4 (quatro) horas na condução de veículo rodoviário de passageiros, sendo facultado o seu fracionamento e o do tempo de direção. (Incluído pela Lei nº 13.103, de 2015)

§ 3º- O condutor é obrigado, dentro do período de 24 (vinte e quatro) horas, a observar o mínimo de 11 (onze) horas de descanso, que podem ser fracionadas, usufruídas no veículo e coincidir com os intervalos mencionados no § 1º, observadas no primeiro período 8 (oito) horas ininterruptas de descanso. (Incluído pela Lei nº 13.103, de 2015)

§ 4º Entende-se como tempo de direção ou de condução apenas o período em que o condutor estiver efetivamente ao volante, em curso entre a origem e o destino. (Incluído pela Lei nº 13.103, de 2015)

§ 6º O condutor somente iniciará uma viagem após o cumprimento integral do intervalo de descanso previsto no § 3º deste artigo. (Incluído pela Lei nº 13.103, de 2015)

Art. 105. São equipamentos obrigatórios dos veículos, entre outros a serem estabelecidos pelo Contran:

I – cinto de segurança, conforme regulamentação específica do Contran, com exceção dos veículos destinados ao transporte de passageiros em percursos em que seja permitido viajar em pé;

II – para os veículos de transporte e de condução escolar, os de transporte de passageiro com mais de dez lugares e os de carga com peso bruto total superior a quatro mil, quinhentos e trinta e seis quilogramas, equipamento registrador instantâneo inalterável de velocidade e tempo.

III – encosto de cabeça, para todos os tipos de veículos automotores, segundo normas estabelecidas pelo CONTRAN.

IV – (Vetado)

V – dispositivo destinado ao controle de emissão de gases poluentes e de ruído, segundo normas estabelecidas pelo Contran.

Art. 106. No caso de fabricação artesanal ou de modificação de veículo, ou ainda, quando ocorrer substituição de equipamento de segurança especificado pelo fabricante, será exigido, para licenciamento e registro, certificado de segurança expedido por instituição técnica credenciada por órgão ou entidade de metrologia legal, conforme norma elaborada pelo Contran.

Art. 107. Os veículos de aluguel, destinados ao transporte individual ou coletivo de passageiros, deverão satisfazer, além das exigências previstas neste Código, às condições técnicas e aos requisitos de segurança, higiene e conforto estabelecidos pelo poder competente para autorizar, permitir ou conceder a exploração dessa atividade.

Art. 108. Onde não houver linha regular de ônibus, a autoridade com circunscrição sobre a via poderá autorizar, a título precário, o transporte de passageiros em veículo de carga ou misto, desde que obedecidas as condições de segurança estabelecidas neste código e pelo CONTRAN.

Art. 109. O transporte de carga em veículos destinados ao transporte de passageiros só pode ser realizado de acordo com as normas estabelecidas pelo CONTRAN.

Art. 111. É vetado, nas áreas envidraçadas do veículo:

I – (vetado)

II – o uso de cortinas, persianas fechadas ou similares nos veículos em movimento, salvo nos que possuam espelhos retrovisores em ambos os lados.

Parágrafo único. É proibido o uso de inscrição de caráter publicitário ou qualquer outra que possa desviar a atenção dos condutores em toda a extensão do para-brisa e da traseira dos veículos, salvo se não colocar em risco a segurança do trânsito.

Art. 135. Os veículos de aluguel, destinados ao transporte individual ou coletivo de passageiros de linhas regulares ou empregados em qualquer serviço remunerado, para registro, licenciamento e respectivo emplacamento de característica comercial, deverão estar devidamente autorizados pelo poder concedente.

Art. 230. XXIII - em desacordo com as condições estabelecidas no art.67-c, relativamente ao tempo de permanência do condutor ao volante e aos intervalos para descanso, quando se tratar de veículo de transporte de carga ou coletivo de passageiros:

Infração - média;

Penalidade - multa;

Medida administrativa - retenção do veículo para cumprimento do tempo de descanso aplicável.

Art. 252. Dirigir o veículo:

Parágrafo único. A hipótese prevista no inciso V caracterizar-se-á como infração gravíssima no caso de o condutor estar segurando ou manuseando telefone celular.” (NR)

9.2 – Registrador instantâneo de velocidade e tempo

Alguns equipamentos são obrigatórios em veículos que transportam passageiros, sendo essenciais para a manutenção das condições de segurança. O Art. 105 determina que são equipamentos obrigatórios para os veículos de transporte de passageiros o registrador instantâneo inalterável de velocidade e tempo.

Com o uso do registrador podem ser obtidas diversas informações, dentre as quais a distância percorrida e a velocidade do veículo ao longo da viagem. Com ele, é possível um maior controle, auxiliando na identificação de possíveis falhas e causas de acidentes.

O tacógrafo é o equipamento registrador instantâneo inalterável de velocidade e tempo, que grava as informações relativas às viagens do veículo. Suas funções são realizadas instantânea e ininterruptamente, pois o tempo em que o veículo está parado durante a operação também é registrado.

Os tacógrafos podem ser encontrados em três distintas tecnologias: mecânico, eletrônico e digital, apresentando as seguintes características:

- **Tacógrafo mecânico:** utiliza disco-diagrama e seu acionamento é feito através de eixo flexível.
- **Tacógrafo eletrônico:** utiliza disco-diagrama e seu acionamento é feito através de chicote elétrico.
- **Tacógrafo digital:** utiliza disco ou fita-diagrama, apresenta unidade de registro e gravação em separado, possui um visor de cristal líquido com todas as informações registradas.



O tacógrafo geralmente ocupa a posição do velocímetro e, assim como este informa ao motorista a velocidade real desenvolvida pelo veículo. No mostrador do aparelho aparece também um relógio de horas, uma luz indicadora de limite de velocidade e um indicador de quilometragem percorrida (odômetro).

O aparelho possui em sua parte frontal uma tampa, com fechadura, que permite o acesso aos discos-diagrama do aparelho. Nesses discos, são registrados de forma inalterável os dados relativos à viagem, permitindo uma análise sobre a operação do veículo.

O disco de tacógrafo é uma folha de papel que possui uma camada de cera e outra camada de tinta em sua superfície. Quando o disco é instalado no tacógrafo, as agulhas do equipamento

“removem” a cera depositada na folha deixando, assim, uma marca que podemos interpretar posteriormente.

Existem dois tipos de disco de tacógrafo, o diário e o semanal. O diário (24h) utiliza apenas um disco-diagrama, que deve ser substituído impreterivelmente após a vigésima quarta hora. O semanal (7 dias) utiliza um conjunto com 7 discos de 24 horas cada, que devem ser substituídos após a vigésima hora do sétimo dia, contados após sua colocação.

Para conservação integral dos registros, o disco-grama não deve ser contaminado por derivados de petróleo ou produtos químicos; não deve ser dobrado, perfurado ou ainda ficar sob peças pesadas ou pontiagudas. Recomenda-se guardá-lo em envelope, para protegê-lo de golpes e riscos.

9.3 – Responsabilidades do condutor do veículo de transporte coletivo de passageiros.

De acordo com o Art. 168. do CTB transportar passageiros em veículo automotor sem observância das normas de segurança especiais, constitui infração gravíssima, e que além da multa, resulta na retenção do veículo até que a irregularidade seja sanada.

As principais normas e que são consideradas importantes para esclarecer as responsabilidades dos condutores de veículos de transporte coletivo de passageiros encontram-se a seguir:

9.3.1 – Manter o veículo em condições adequadas

Art. 27. Antes de colocar o veículo em circulação nas vias públicas, o condutor deverá verificar a existência e as boas condições de funcionamento dos equipamentos de uso obrigatório, bem como assegurar-se da existência de combustível suficiente para chegar ao local de destino.

9.3.2 – Cuidados durante a operação

Art. 34. O condutor que queira executar uma manobra deverá certificar-se de que pode executá-la sem perigo para os demais usuários da via que o seguem, precedem ou vão cruzar com ele, considerando sua posição, sua direção e sua velocidade.

Art. 35. Antes de iniciar qualquer manobra que implique um deslocamento lateral, o condutor deverá indicar seu propósito de forma clara e com a devida antecedência, por meio da luz indicadora de direção de seu veículo, ou fazendo gesto convencional de braço.

Art. 40. O uso de luzes em veículo obedecerá às seguintes determinações:

I - o condutor manterá acesos os faróis do veículo, utilizando luz baixa, durante a noite; durante o dia nos túneis providos de iluminação pública e nas rodovias;

II - nas vias não iluminadas o condutor deve usar luz alta, exceto ao cruzar com outro veículo ou ao segui-lo;

III - a troca de luz baixa e alta, de forma intermitente e por curto período de tempo, com o objetivo de advertir outros motoristas, só poderá ser utilizada para indicar a intenção de ultrapassar o veículo que segue à frente ou para indicar a existência de risco à segurança para os veículos que circulam no sentido contrário;

IV - o condutor manterá acesas pelo menos as luzes de posição do veículo quando sob chuva forte, neblina ou cerração;

V - O condutor utilizará o pisca-alerta nas seguintes situações:

a) em imobilizações ou situações de emergência;

b) quando a regulamentação da via assim o determinar;

VI - durante a noite, em circulação, o condutor manterá acesa a luz de placa;

VII - o condutor manterá acesas, à noite, as luzes de posição quando o veículo estiver parado para fins de embarque ou desembarque de passageiros e carga ou descarga de mercadorias.

Parágrafo único. Os veículos de transporte coletivo regular de passageiros, quando circularem em faixas próprias a eles destinadas, e os ciclos motorizados deverão utilizar-se de farol de luz baixa durante o dia e a noite.

Art. 64. As crianças com idade inferior a dez anos devem ser transportadas nos bancos traseiros, salvo exceções regulamentadas pelo CONTRAN.

Art. 65. É obrigatório o uso do cinto de segurança para condutor e passageiros em todas as vias do território nacional, salvo em situações regulamentadas pelo CONTRAN.

9.3.3 – Cuidados com a velocidade

Art. 42. Nenhum condutor deverá frear bruscamente seu veículo, salvo por razões de segurança.

Art. 43. Ao regular a velocidade, o condutor deverá observar constantemente as condições físicas da via, do veículo e da carga, as condições meteorológicas e a intensidade do trânsito, obedecendo aos limites máximos de velocidade estabelecidos para a via, além de:

I - não obstruir a marcha normal dos demais veículos em circulação sem causa justificada, transitando a uma velocidade anormalmente reduzida;

II - sempre que quiser diminuir a velocidade de seu veículo deverá antes certificar-se de que pode fazê-lo sem risco nem inconvenientes para os outros condutores, a não ser que haja perigo iminente;

III - indicar, de forma clara, com a antecedência necessária e a sinalização devida, a manobra de redução de velocidade.

Quanto mais pesado o veículo estiver, menor será sua capacidade de manobra, principalmente em velocidades mais elevadas.

Nos veículos pesados deve-se ter um cuidado especial na frenagem e nas reduções de marcha. Essas operações devem ser feitas gradualmente.

Ainda no Art. 220, deixar de reduzir a velocidade do veículo de forma compatível com a segurança do trânsito quando se aproximar de passeatas, aglomerações, cortejos, préstitos e desfiles ou nas proximidades de escolas, hospitais, estações de embarque e desembarque de passageiros ou ainda onde haja intensa movimentação de pedestres constitui infração gravíssima.

Ratifica-se no Art. 311, este é considerado um crime em espécie pelo CTB.

9.3.4 – Cuidados em cruzamentos e semáforos

Art. 44. Ao aproximar-se de qualquer tipo de cruzamento, o condutor do veículo deve demonstrar prudência especial, transitando em velocidade moderada, de forma que possa deter seu veículo com segurança para dar passagem a pedestre e a veículos que tenham o direito de preferência.

Art. 45. Mesmo que a indicação luminosa do semáforo lhe seja favorável, nenhum condutor pode entrar em uma interseção se houver possibilidade de ser obrigado a imobilizar o veículo na área do cruzamento, obstruindo ou impedindo a passagem do trânsito transversal.



9.3.5 – Atenção no embarque e desembarque de passageiros

Art. 47. Quando proibido o estacionamento na via, a parada deverá restringir-se ao tempo indispensável para embarque ou desembarque de passageiros, desde que não interrompa ou perturbe o fluxo de veículos ou a locomoção de pedestres.

Art. 48. Nas paradas, operações de carga ou descarga e nos estacionamentos, o veículo deverá ser posicionado no sentido do fluxo, paralelo ao bordo da pista de rolamento e junto à guia da calçada (meio-fio), admitidas as exceções devidamente sinalizadas.

Art. 49. O condutor e os passageiros não deverão abrir a porta do veículo, deixá-la aberta ou descer do veículo sem antes se certificarem de que isso não constitui perigo para eles e para outros usuários da via.

9.3.6 - Nos casos de acidente

Art. 279. Em caso de acidente com vítima, envolvendo veículo equipado com registrador instantâneo de velocidade e tempo, somente o perito oficial encarregado do levantamento pericial poderá retirar o disco ou unidade armazenadora do registro.

Art. 301. Ao condutor de veículo, nos casos de acidentes de trânsito de que resulte vítima, não se imporá a prisão em flagrante, nem se exigirá fiança, se prestar pronto e integral socorro àquela.

Com o propósito de tornar o trânsito mais seguro, com menor número de acidentes e vítimas, o Código de Trânsito Brasileiro estabelece normas de circulação e conduta, que precisam ser conhecidas e respeitadas por todos os usuários das vias. Alguns equipamentos são essenciais, como tacógrafo, que é um importante instrumento para o acompanhamento da forma de condução dos motoristas, podendo ainda ser utilizado na identificação de possíveis causas de acidentes.



Teste seus estudos

LEGISLAÇÃO DE TRÂNSITO

1- De acordo com o CTB, para dirigir veículos de transporte coletivo de passageiros é obrigatório ao condutor:

- a) Ter idade superior a 23 anos.
- b) Ser habilitado na categoria C.
- c) Ter idade superior a 18 anos.
- d) Ser habilitado, no mínimo, na categoria D.

2 - Onde não houver linha regular de ônibus, a autoridade com circunscrição sobre a via poderá autorizar, a título precário, o transporte de passageiros em veículo de carga ou misto.

() Certo () Errado

3 - Os tacógrafos podem ser encontrados em três distintas tecnologias: mecânico, eletrônico e digital. O tacógrafo mecânico:

- a) Apresenta acionamento através de chicote elétrico.
- b) Utiliza disco-diagrama e seu acionamento é feito através de eixo flexível.
- c) Apresenta unidade de registro e gravação em separado.
- d) Possui um visor de cristal líquido com todas as informações registradas.

4 - Em caso de acidentes de trânsito que resulte vítima, mesmo quando o condutor for responsável pela ocorrência do acidente, o correto é ele permanecer no local e prestar socorro à vítima. Se ele agir assim, não poderá ser preso em flagrante, nem se exigirá fiança.

() Certo () Errado

5 - Quando comete uma infração, conforme a gravidade, o condutor pode sofrer:

- a) Penalidade, medida administrativa e punição.
- b) Apenas penalidades.
- c) Várias medidas administrativas.
- d) Diferentes punições.

6 - No homicídio culposo cometido na direção de veículo automotor, a pena é aumentada de um terço à metade, se o agente:

- a) Estiver em excesso de velocidade.
- b) Não tiver obedecido à sinalização do local.
- c) No exercício de sua profissão ou atividade, estiver conduzindo veículo de transporte de passageiros.
- d) Tiver 20 pontos na CNH em razão de infrações cometidas.

7 - São circunstâncias que sempre agravam as penalidades dos crimes de trânsito ter o condutor cometido a infração:

- a) Sem possuir Permissão para Dirigir ou sem a CNH.

- b) Quando sua profissão ou atividade exigir cuidados especiais com o transporte de passageiros ou de carga.
- c) Sobre a faixa de trânsito temporária ou permanente destinada a pedestres.
- d) Todas as alternativas estão corretas.

8 - Nos casos de infrações podem ser aplicadas as seguintes penalidades:

- a) Multa e detenção.
- b) Multa, suspensão do direito de dirigir e detenção.
- c) Suspensão do direito de dirigir, apreensão do veículo e cassação da Autorização, Concessão ou Permissão para Dirigir.
- d) Apreensão do veículo, detenção e cassação da CNH.

9 - O Código de Trânsito Brasileiro proíbe ultrapassagem de veículos:

- a) Em vias de duplo sentido de direção e pista única.
- b) Nas pontes e viadutos.
- c) Nos cruzamentos e suas proximidades.
- d) Todas as alternativas estão corretas.

10 - Ao condutor e ao proprietário do veículo serão impostas, ao mesmo tempo, as penalidades:

- a) Referentes à prévia regularização e condições exigidas para o trânsito de veículo.
- b) Em que houver responsabilidade solidária em infrações dos preceitos que lhes couber observar.
- c) Decorrentes de atos praticados na direção do veículo.
- d) Todas as alternativas estão corretas.

DIREÇÃO DEFENSIVA

1 - Introdução

O Brasil gasta bilhões por ano com acidentes de trânsito. São gastos gerados com o atendimento a feridos, reabilitação de mutilados, licenças de saúde, reparos de veículos envolvidos, e outros. De acordo com a política Nacional de Trânsito (PNT), instituída em 2004, essas ocorrências poderiam ser reduzidas se fossem tratadas como uma questão que envolve problemas sociais, econômicos, e de saúde, e com poder público investindo maior esforço em favor de um trânsito seguro.

Para diminuir as ocorrências de trânsito, é fundamental a ação integrada entre os indivíduos, as instituições de ensino na área de trânsito, o governo e toda a comunidade. Da sua parte, os motoristas podem dar uma grande contribuição, praticando a direção defensiva, que é um conjunto de princípios e cuidados aplicados com a finalidade de evitar acidentes.

O transporte rodoviário constitui fator relevante na abordagem das questões de trânsito, pois ocupa um papel fundamental na matriz do transporte brasileiro. Estima-se que 96% das distâncias percorridas pelas pessoas ocorram em vias urbanas e rurais, 1,8% em ferrovias e metrô e o restante por hidrovias e meios aéreos. Outra estimativa que consta no texto da PNT diz que, em 2001, estavam em circulação nas áreas urbanas cerca de 115.000 ônibus transportando aproximadamente 65 milhões de passageiros por dia.

2 - Acidente evitável ou não evitável

Dirigir com perfeição inclui habilidade em controlar o veículo, de maneira que não haja envolvimento em acidentes, apesar das possíveis ações incorretas dos outros e das dificuldades provocadas pelas condições adversas, constituídas por luz, tempo, trânsito, veículo, via, motorista e passageiros.

Todo acidente é evitável?

A resposta é sim, porque sempre haveria algo que poderia ter sido feito para evitá-lo, se o responsável tivesse usado a razão e o bom senso.

Um acidente é evitável por um motorista, por outro, por ambos ou até por terceiros, que podem de algum modo, estar envolvidos nas causas do acidente.

Exemplo: um mecânico que não aperta a roda e ela se solta, provocando um acidente.

3 – Condições adversas

São situações que podem ocorrer a qualquer momento e causar acidentes. Para evitar que elas ocorram, o motorista precisa estar preparado para reconhecer essas condições. São:



Luz - As condições de iluminação, tanto natural como artificial, podem afetar a visão.

Sem que o motorista tenha condições de ver ou de ser visto perfeitamente, há um risco muito grande de ocorrer acidente.

Dentre outras causas, pode haver ofuscamento da visão causado pelo farol alto de um veículo em sentido contrário, ou mesmo a luz solar incidindo diretamente nos olhos do condutor.



Tempo - São fenômenos atmosféricos como chuva, vento, neblina, cerração, neve e granizo. Além de dificultar a visão do motorista, esses fenômenos também tornam a pista perigosa e tiram a estabilidade do veículo.

Quando ocorrem chuvas intensas, as pistas podem acumular espessas camadas de água em determinados pontos. Se os pneus não conseguem romper essas camadas de água, perdem a aderência e o veículo começa a aquaplanar ou hidroplanar. A aquaplanagem se forma pela combinação de quatro fatores: velocidade alta; muita água no chão; pneus lisos, sem sulcos para afastar a água entre os pneus e a via; e óleos e resíduos no asfalto.

Via - Esta condição adversa está relacionada com a construção e conservação das vias.

Curvas, largura da pista, condições da pista e acostamento, tipo de pavimento, buracos, desníveis e falta de sinalização são algumas adversidades próprias da pista.

Trânsito - São as situações que levam aos congestionamentos ou trânsito lento, sendo provocadas, normalmente, pelo excesso de veículos circulando em determinadas vias.

Por outro lado, o trânsito rápido é perigoso, pois muitos motoristas ignoram a distância de segurança. Ocorrendo alguma adversidade, não conseguem parar o veículo a tempo, provocando colisões ou mesmo “engavetamentos”.

Veículo - Pneus gastos ou mal calibrados, freios desregulados, direção com folga, suspensão desalinhada, espelho mal regulado, sinaleiras e faróis com defeito, vazamentos de fluidos e falta de revisão são algumas das situações que tornam o próprio veículo adverso e, portanto, uma causa de acidentes.

Condutor - Como o motorista se encontra, mental e fisicamente, é um fator importante para que ele próprio não seja a adversidade. O cansaço, o sono, o consumo de bebida alcoólica e os estados emocional e psíquico alterados têm levado a muitos acidentes.

Estudos comprovam que a grande maioria dos acidentes é causada por falhas humanas.

O motorista é considerado uma condição adversa que pode se modificar, mas esse é um trabalho difícil. Afinal, ninguém admite que possa estar favorecendo ocorrências de acidentes.

Passageiro - O passageiro pode se tornar uma condição adversa já que indiretamente, pode ser responsável pela causa do acidente.

No transporte de passageiros, o motorista deve tomar as seguintes precauções: conversar o mínimo necessário, responder a perguntas de passageiros sem desviar a atenção do trânsito, ter cuidado especial no embarque e desembarque e orientar quanto ao uso do cinto de segurança.

3 – Fator humano e os acidentes de trânsito

Os aspectos psíquicos e os físicos podem influenciar na ocorrência de acidentes.

Os mais comuns são:

- **Fadiga e sono** - Uma pessoa cansada ou com sono não tem condições de dirigir.

O sono e o cansaço, muitas vezes, são mais fortes do que a vontade de permanecer acordado e a pessoa adormece sem perceber. Por isso, é importante descansar nos momentos de folga, para dirigir com maior tranquilidade durante a jornada de trabalho.

- **Álcool** - Para dirigir com segurança, o motorista precisa contar com boas condições físicas e mentais, e o álcool, ao contrário do que se imagina, é uma droga depressora do sistema nervoso central.



Fique Atento!

Após ingerir bebida alcoólica, o motorista pode se envolver em acidentes, pois o álcool afeta o cérebro, diminuindo o senso de cuidado, tornando lentos os reflexos, prejudicando a visão, a audição, enfim, comprometendo toda a capacidade para dirigir.

4 – Drogas e medicamentos

A automedicação é uma prática prejudicial à saúde, pois pode acarretar sérias consequências ao organismo. Alguns remédios também podem atrapalhar o ato de dirigir. Por isso, não se deve tomar medicamento sem prescrição médica.

As drogas, especialmente as ilícitas, são substâncias de origem natural ou sintética que alteram o comportamento das pessoas quando são consumidas. Consumir substâncias ilícitas e dirigir veículo são coisas totalmente incompatíveis.

5 - Aspectos psíquicos

Os aspectos psíquicos influenciam bastante na maneira de ser das pessoas. Alguém que passou por uma emoção muito forte, como por exemplo, o falecimento de uma pessoa querida, poderá ter o seu comportamento alterado.


As pessoas diferem muito entre si quanto aos aspectos psíquicos. Assim, há pessoas que se irritam com mais facilidade, outras são mais tranquilas, outras ainda não se deixam abalar por fatos desagradáveis. Mas, independente do tipo psíquico da pessoa, uma coisa é certa: ao dirigir irritado, nervoso ou sob emoções fortes, o motorista pode causar acidentes.

É importante lembrar que nunca se deve usar a sinalização informal de setas para indicar ao motorista que vem atrás às condições de ultrapassagens, já que pode ser que alguns a desconheçam ou a interpretem ao contrário, provocando acidentes.

6 – Como ultrapassar e ser ultrapassado

A ultrapassagem é uma das manobras mais perigosas, pois o veículo trafega na contramão, correndo o risco de colidir frontalmente com outro. Em função da frequência com que é realizada, muitas vezes o motorista não utiliza procedimentos defensivos corretos para essa manobra.

Ao ser ultrapassado, o motorista deve colaborar com o que vai ultrapassá-lo e, se necessário, diminuir a velocidade. Já para ultrapassar, a dificuldade do motorista é saber o tempo e a distância necessários para realizar a manobra, somando-se ainda a velocidade do veículo que vem em sentido contrário.



7 – O acidente de difícil identificação da causa

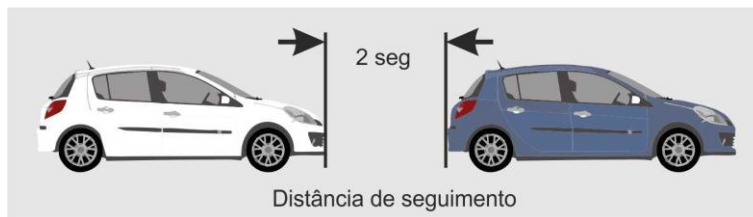
A chamada “colisão misteriosa” é o acidente de trânsito que envolve apenas um veículo. As principais causas desse tipo de colisão estão relacionadas com as condições adversas: luz, tempo, via, trânsito, veículos, motorista e passageiro.

É preciso ter sempre em mente que para cada condição adversa existe uma ou mais medidas defensivas, mas, por não ter conhecimento de como usá-las, o motorista pode se envolver em um acidente dessa natureza.

A maioria dos motoristas envolvidos afirma não saber a causa (quando esta for, por exemplo, um defeito mecânico); não se sente à vontade para dizer a causa (quando for constrangedor para o motorista, como por exemplo, dormiu ao volante ou havia ingerido bebida alcoólica); ou ainda, não pode dizer a causa (porque foi vítima fatal).

8 – Como evitar acidentes com outros veículos

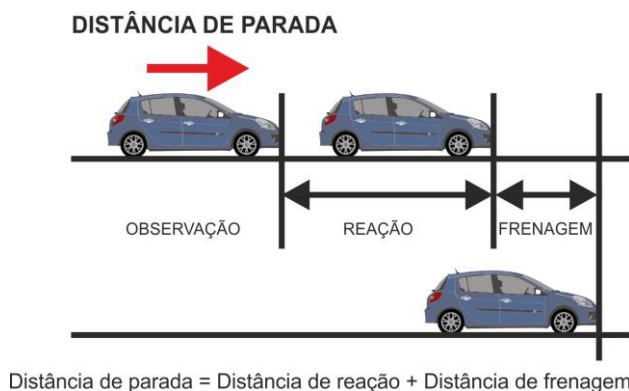
Um veículo, quando em movimento, necessita de tempo e distância para poder parar, por menor que seja a velocidade. Por isso, é importante conhecer o que é tempo de reação, de frenagem, de parada e, entre outros conceitos, o de distância de seguimento.



- **Tempo de reação** é aquele que o motorista gasta para reagir frente a um perigo.
- **Tempo de frenagem** é o tempo que é gasto desde o acionamento do mecanismo de freio até a parada total do veículo.
- **Tempo de parada** é o gasto desde que o perigo é visto até a parada total do veículo.
- **Distância de reação** é aquela percorrida pelo veículo desde que o motorista vê o perigo até tomar uma atitude.
- **Distância de frenagem** é a distância que o veículo percorre depois que o mecanismo do freio é acionado até a parada total do veículo.
- **Distância de parada** é a percorrida pelo veículo desde que o perigo é visto até sua parada total.
- **Distância de seguimento** é a distância entre o veículo que está dirigindo e o que segue à frente.

8.1 Como evitar colisão com o veículo da frente

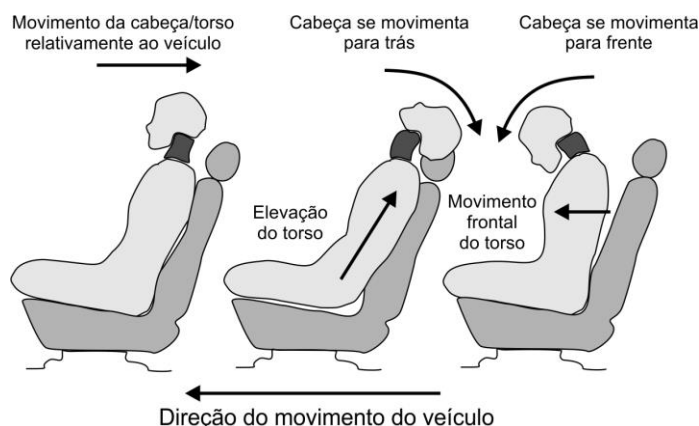
A colisão com o veículo que vai à frente normalmente acontece quando o motorista não mantém a distância de seguimento ou está desatento em relação ao carro da frente.



Para que este tipo de colisão não ocorra, o motorista deve:

- Concentrar sua atenção no que está ocorrendo no trânsito;
- Observar os sinais do motorista da frente;
- Olhar além do veículo à sua frente, a fim de perceber possíveis situações que possam forçá-lo a agir;
- Manter os vidros do veículo limpos e desimpedidos de objetos que diminuam o campo de visão;

- Manter distância de segurança;
- Evitar as frenagens bruscas: o mais correto é pisar no freio aos poucos, de modo que o veículo não derrape ou pare bruscamente.



8.2 – Como evitar colisão com o veículo de trás

Este tipo de acidente pode causar ferimentos graves, como fraturas no pescoço ou deslocamento de coluna, dentre outros. Para que esses acidentes não ocorram, siga princípios de direção defensiva:

- Saiba exatamente o que fazer no trânsito (agir com decisão);
- Sinalize suas intenções;
- Pare de forma suave e gradativa;
- Se mantenha livre dos veículos que estão “colados” na traseira de seu veículo, facilitando a ultrapassagem.

8.3 – Como evitar colisão frontal

É um dos mais graves acidentes de trânsito e, muitas vezes, pode levar à morte.

Duas situações nas quais podem ocorrer colisão frontal, e algumas atitudes para evitá-las são:



Nas retas:

- Não ultrapassar a velocidade máxima permitida;
- Manter-se sempre na sua mão de direção;
- Só ultrapassar outro veículo se houver visibilidade suficiente;
- Fique atento aos pedestres e aos ciclistas que poderão entrar repentinamente na pista.

Nas curvas:

- Perceba a curva sempre com antecedência;
- Atenção ao tipo de curva: quanto mais fechada, menor deverá ser a velocidade;
- Freie antes de entrar na curva e não apenas quando estiver nela.

Nas curvas, a reunião de vários fatores, como tipo de pavimento, velocidade, ângulo da curva, conduções dos pneus e outros, podem provocar a saída de um veículo da sua mão de

direção, levando-o para a contramão ou para o acostamento. A força responsável por este perigoso deslocamento chama-se “força centrífuga”.

Nas curvas a direita, a força centrífuga empurra o veículo para a esquerda, no sentido da faixa de contramão. Ao realizar uma curva a esquerda, a força centrífuga o empurra para a direita, no sentido do acostamento.

8.4 – Como evitar colisão nos cruzamentos



Este tipo de acidente acontece, normalmente, nas mudanças de direção, para a direita ou para a esquerda, devido à disputa pela preferência, excesso de velocidade ou por falta de atenção e cuidado.

O respeito pela preferência, a velocidade compatível e a atenção são as melhores atitudes para se evitar tais acidentes.

Os meios para evitar colisão nos cruzamentos:

- Reduzir a velocidade;
- Sinalizar suas intenções;
- Saber exatamente para onde seguir;
- Seguir sempre com atenção;
- Respeitar a preferência de quem transita por via superior, ou que já esteja transitando nas rotatórias.

Nos centros urbanos, os cruzamentos geralmente são locais de pouca visibilidade.

O motorista que pratica a direção defensiva muitas vezes abre mão da sua preferência em benefício de segurança, porque sabe exatamente o que está fazendo no trânsito e quais os riscos que corre.

9 – Como evitar acidentes com pedestres e outros integrantes do trânsito.

Os condutores precisam estar especialmente atentos para evitar os seguintes casos:

- Atropelamentos;
- Colisões com bicicletas;
- Colisões na marcha a ré;
- Choques com objetos fixos;
- Atropelamento de animais;
- Colisões com motocicletas.



9.1 – Colisões na marcha a ré.

Como numa manobra em marcha a ré a visão do motorista é limitada, deve-se prestar muita atenção para evitar acidentes. Observe esses procedimentos:

- Não dê marcha a ré em esquinas;
- Certifique-se de que não há nenhum obstáculo atrás do veículo antes de iniciar a manobra.

9.2 - Atropelamentos.

Estatísticas brasileiras indicam que aproximadamente 30% dos acidentes de trânsito são causados por atropelamentos. Calcula-se que morreram ao todo 33 mil pessoas por ano em decorrência de acidentes de trânsito, sendo que 51% dos óbitos são causados por atropelamentos.

Como o comportamento de alguns pedestres é difícil de prever, a melhor forma de evitar atropelamentos é ser cuidadoso ao volante e dar sempre o direito de preferência a quem está a pé. Determinadas pessoas têm comportamentos imprevisíveis, não conhecem os perigos do trânsito, não estão em condições de superá-los ou de avaliá-los. É o caso, por exemplo, de crianças, de pessoas idosas ou de pessoas com deficiências, dentre outros.

Além disso, há locais que exigem atenção redobrada dos motoristas, como os pontos de parada de ônibus ou escolas. Ao passar por esses locais, os motoristas precisam manter um cuidado maior ainda.

9.3 – Choques com objetos fixos.

Esse tipo de acidente pode ocorrer nas ruas (colisão com postes, árvores, veículos estacionados, etc.) ou mesmo nas garagens ou passeio.

Nas ruas, principalmente, esses acidentes podem ter consequências graves aos ocupantes dos veículos e sempre trazem danos materiais. Para evitar esse tipo de acidente, vale a recomendação básica: dirija com cuidado, não ultrapasse os limites de velocidade e mantenha as práticas de direção defensiva.

9.4 – Colisões com bicicletas.

A bicicleta, apesar de ser um veículo de propulsão humana, tem direito de trânsito como qualquer outro veículo. Porém, alguns motoristas parecem ignorar os ciclistas, atrapalhando a circulação das bicicletas ou mesmo colocando-as em situações de risco de acidente.

Olhe antes de abrir as portas do veículo, quando estiver estacionado ou parado. Este é um veículo silencioso. Ao realizar uma curva, principalmente à direita, assegure-se de que não venha alguma bicicleta.



- Atenção especial à noite, pois muitos ciclistas não usam os dispositivos refletivos previstos em lei, dificultando visualizá-los;
- Mantenha uma distância lateral mínima de 1,5 metros da bicicleta.

Alguns cuidados devem ser mantidos no trânsito em relação aos ciclistas, já que a maioria deles é menor de idade e por isso nem sempre têm conhecimento de regras de trânsito.

9.5 – Colisões com motocicletas.

Principalmente nas cidades, as motos dividem o trânsito com os demais veículos. Ao mesmo tempo em que devem ter seu espaço respeitado, esses veículos, pelas suas características, exigem muita atenção dos demais condutores.

Muitas vezes, as motocicletas se utilizam de manobras arriscadas, trafegando em meio aos ônibus, caminhões e carros, sem maiores cuidados com a segurança. Assim, sempre que vir uma moto, em sentido contrário ou no mesmo sentido, redobre a atenção:

- Mantenha uma distância segura;
- Para ultrapassar uma motocicleta, utilize todos os cuidados das demais ultrapassagens;
- Cheque constantemente os retrovisores: ao estacionar ou parar o veículo, cuidado ao abrir as portas;
- Cuidado nas conversões à esquerda e à direita, pois há motociclistas que costumam circular nos “pontos cegos”.

9.6 – Atropelamento de animais.

Animais nas ruas e estradas são sérios fatores de risco de acidentes, seja pela reação imprevisível de seus movimentos ou pela atitude dos motoristas em desviar, bruscamente, para tentar evitar a colisão. Mais uma vez, vale a recomendação: muito cuidado e atenção!

10 – A importância de ver e ser visto (pedestres, condutores e veículos).

No trânsito tudo acontece rapidamente e o motorista precisa estar atento aos movimentos e reações dos outros motoristas e pedestres.



Atenção especial deve ser dedicada aos “pontos cegos”, colunas e outras partes da carroceria que podem ocultar veículos e pedestres. A correta regulagem dos espelhos retrovisores é muito importante para enxergar os veículos que se aproximam pelas laterais e pela traseira do seu veículo.

Tão importante quanto ver os demais é também ser visto. Para isso, utilize adequadamente os faróis, luzes indicadoras de direção (seta), pisca-alerta (quando necessário), e mantenha sempre em perfeito funcionamento as luzes de ré e de freio. A sinalização das manobras no trânsito é fundamental para que todas as pessoas que utilizam as vias possam perceber a presença do veículo e prever seus movimentos.

Apesar de não ser obrigatório, o uso de farol baixo aceso durante o dia, nas estradas, é recomendado pelas autoridades de trânsito. Isso facilita a visualização dos veículos a uma distância segura para qualquer ação preventiva.

11 – A importância do comportamento seguro na condução de veículos especializados.

A legislação (CTB e resoluções do CONTRAN) estabelece que o condutor de veículos de transporte coletivo de passageiros, precisa ser aprovado em curso especializado com carga horária de 50 horas/aula. O conteúdo visa qualificar os condutores para transportar com segurança e responsabilidade os usuários do serviço.

Dirigir com responsabilidade e segurança é dever de todos os motoristas, ainda mais quando transportam muitas pessoas. Portanto, o condutor desse tipo de veículo, quando realiza manobras como conversões, cruzamentos, ultrapassagens, frenagens ou paradas, deve ser mais cuidadoso que os outros motoristas

Nesse sentido, é indispensável manter atenção aos requisitos de segurança, conhecidos como os 5 elementos da direção defensiva:

11.1 – Conhecimento.

Em qualquer atividade é importante dominar a teoria para desenvolver um bom trabalho. Dirigir não foge a essa regra. Conhecer as leis e os regulamentos de trânsito, os procedimentos para ultrapassagens seguras, o direito de preferência nas vias de outras informações é essencial a qualquer pessoa que pretenda dirigir um veículo.

11.2 – Previsão.

É a habilidade do motorista para prever o perigo, para antever situações de risco de acidentes, sejam mediatas ou imediatas. A previsão mediata é aquela que deve ser feita antes de se iniciar uma viagem. Já a imediata acontece quando o motorista está dirigindo.

11.3 – Habilidade.

Saber exatamente qual a melhor maneira de parar, dar marcha a ré, fazer conversões, enfim, de manobrar o veículo. Este requisito é fundamental, principalmente, em manobras de emergência. A habilidade ao volante é a capacidade de manusear corretamente os instrumentos de comando e realizar com perícia e sucesso as manobras de trânsito.

11.4 – Atenção.

Estar sempre alerta para o que se passa à sua volta, para as condições de tráfego, para o limite de velocidade na via percorrida, etc. Dirigir um veículo significa prestar atenção constante no trânsito, pois alguns segundos de desatenção podem causar acidentes e mortes.

11.5 – Decisão.

É fundamental decidir e agir prontamente em situações de risco. Nesses momentos, a decisão é auxiliada pelo conhecimento que o condutor possui, pela atenção que ele mantém e pela previsão do perigo.

12 – Comportamento seguro e comportamento de risco (diferenças que podem salvar vidas).

12.1 – Métodos básicos de prevenção de acidentes.

O comportamento seguro no trânsito pode ser mantido com a prática do método básico de prevenção de acidentes, que consiste em 3 ações interligadas:

- **Prever o perigo**

A previsão de possíveis situações de risco que contribuem para que os acidentes aconteçam, devem ser efetuadas com antecedência, podendo ser de horas, dias, ou até semanas, caracterizando a previsão mediata.

- **Descobrir o que fazer**

Em algumas vezes, os acidentes resultam de erros dos motoristas. A mesma falha que provoca um acidente pode causar um acidente fatal. A gravidade é determinada pela ocasião. Isso quer dizer que os acidentes, mesmo os pequenos, merecem ser revistos, analisando-se o tipo de erro cometido para afastar a possibilidade de repetição.

O fato de um motorista ter contribuído para que houvesse um acidente indica que ele não agiu a tempo, não sabia como se defender, ou ainda que desconhecesse o perigo.

- **Agir a tempo**

Além de estar consciente sobre os perigos e quais atitudes devem ser tomadas, é preciso saber agir imediatamente, e jamais esperar para ver o que vai acontecer.

Algumas vezes, os acidentes ocorrem justamente porque o motorista espera a atitude dos outros, ou que os demais conheçam e respeitem as regras de trânsito.

13 – Cinto de segurança.



No momento do acidente acontecem 2 choques simultâneos: o primeiro, do veículo contra o obstáculo e o segundo, dos ocupantes contra as partes internas do veículo. O uso do cinto de segurança evita ou pelo menos ameniza o segundo choque, pois mantém o motorista e os demais ocupantes fixos no banco. Além disso, o uso do cinto evita que as pessoas sejam arremessadas para fora do veículo, o que é muito grave.

Apesar da importância do cinto de segurança já ter sido comprovada, alguns motoristas e passageiros insistem em não utilizá-lo. Estas são algumas vantagens do uso do cinto de segurança:

- Diminui a possibilidade de perda de consciência num acidente;
- Protege contra os impactos no interior do veículo, principalmente a cabeça e o rosto, que são as partes mais atingidas numa colisão;

- Em uma colisão a 20 Km/h o corpo do motorista é arremessado contra o volante, coluna de direção e para-brisa, numa força equivalente a 6 vezes o seu peso; o cinto dá firmeza, mantém o motorista na posição correta e pode até ajudar a amenizar o cansaço do corpo, principalmente em viagens longas.

Não usar o cinto, além de ser perigoso, é infração. O CTB, no artigo 65, diz: “É obrigatório o uso do cinto de segurança para condutor e seus passageiros em todas as vias do território nacional, salvo em situações regulamentadas pelo CONTRAN”.



Teste seus estudos

DIREÇÃO DEFENSIVA

1 - Em Direção Defensiva, habilidade significa:

- a) Manejar o veículo com desenvoltura.
- b) Dirigir em estado de alerta permanente.
- c) Prever situações e locais de perigo.
- d) Ver e ser visto.

2 - O condutor defensivo percebe que o veículo está “puxando” para a direita. Deve conhecer que uma possível causa desse problema é:

- a) O desalinhamento das rodas.
- b) A desregulagem da injeção eletrônica.
- c) Que o disco e os platôs da embreagem estão gastos.
- d) Que as pastilhas e os discos de freios estão gastos.

3 - Todo acidente é evitável?

- a) Não. Alguns são imprevisíveis.
- b) Depende da causa do acidente.
- c) Sim. Sempre haveria algo que poderia ter sido feito para evitá-lo.
- d) Não. Alguns acidentes não são falhas humanas.

4 - Para evitar colisão com o veículo da frente, deve-se:

- a) Ficar alerta, olhar além do veículo à frente e manter distância de seguimento.
- b) Não desviar os olhos do veículo da frente, para ver o que ele está fazendo.
- c) Ultrapassá-lo, se você for o primeiro da fila.
- d) Olhar sempre à frente e livrar-se dos veículos colados à traseira do seu.

5 – A distância segura entre o seu veículo e o veículo que circula à sua frente, além de ser uma norma de circulação, é conhecida como:

- a) Distância regulamentar.
- b) Distância de parada.
- c) Distância de segurança.
- d) Distância frontal.

6 – Para evitar colisão com o veículo que vem atrás, deve-se:

- a) Ir bem devagar, assim, se houver colisão, a culpa é do outro.
- b) Ficar firme na sua mão de direção, pois o problema é do outro motorista.
- c) Não se preocupar, afinal, o responsável é sempre o que vem atrás.
- d) Saber o que vai fazer, sinalizando suas intenções, parar suave e gradativamente e livrar-se dos veículos colados à traseira do seu.

7 – Para dirigir com maior segurança, a forma correta de segurar o volante é com as mãos:

- a) Apoiadas na parte externa do volante, em posição similar a “oito horas e vinte minutos” do relógio.
- b) Juntas, na parte de baixo.
- c) Apoiadas na parte externa do volante, em posição similar à “nove horas e quinze minutos” do relógio.
- d) Nos raios do volante.

8 – Tudo aquilo que dificulta o trabalho do motorista, interferindo em sua maneira de dirigir, dá-se o nome de condições:

- a) Perversas.
- b) Adversas.
- c) Diversas.
- d) Seguras.

9 – Dirigir de modo a evitar acidentes, apesar dos erros dos outros motoristas e das condições adversas do trânsito e do tempo, “preservando a vida humana e o meio ambiente.” O texto refere-se ao conceito de:

- a) Mecânica preventiva.
- b) Direção defensiva.
- c) Dispositivo de segurança.
- d) Operação de trânsito.

10 - “POR QUE DEVO RESPEITAR AS DISTÂNCIAS DE SEGURANÇA?”

Considerando o CTB e os preceitos de Direção Defensiva, a resposta correta para a questão acima é:

- a) Para que os veículos que venham no sentido contrário tenham melhor visibilidade.
- b) Para que haja tempo e distância de reação, no caso de freada brusca, evitando colisão.
- c) Para eliminar a possibilidade de erro por parte do condutor.
- d) Para poder se livrar do trânsito “pesado”.

RELACIONAMENTO INTERPESSOAL

1 – A ética no contexto das relações interpessoais e sociais.

No contexto das relações interpessoais e sociais, o “agir ético” se caracteriza pela observação dos valores morais que indicam um comportamento correto e adequado por parte do indivíduo em relação aos outros membros do grupo social a que pertença.

A visão mais comum se dá no campo profissional, onde é sempre antiético tecer críticas depreciativas ao trabalho de um colega de profissão, diante de terceiros, não pertencentes à profissão, ou ainda, na ausência do colega em questão.

De forma geral, os princípios éticos nas relações interpessoais e sociais, pautam-se no respeito, na lealdade, na convivência harmônica, no apreço e na solidariedade.

A pessoa deve agir com compreensão em relação àqueles com quem convive, e de quem eventualmente discorda, da mesma forma que gostaria que agissem com ela; isto já é um primeiro passo em direção à aquisição de uma postura eticamente saudável nas relações sociais.

Dessa forma, críticas construtivas, em termos elevados no ambiente e momento apropriados, solidariedade e apoio para com as dificuldades e limitações alheias, a compreensão, a presteza, a diligência, a educação, e portanto, um trato social apurado, serão sempre vistos como características positivas, que valorizam aqueles que as possuem.

Um uniforme limpo e bem cuidado associado a cuidados essenciais de higiene e boa educação facilitam – e muito – a atividade de atendimento e até a resolução de algum mal-entendido. Isso porque uma boa apresentação pode aumentar a confiabilidade e favorecer uma resposta positiva às orientações transmitidas ou de aceitação do que está sendo tratado.

Mesmo o ambiente do grupo já estando impregnado por vícios antiéticos, ou por pessoas de comportamento antiético, ainda assim se sobressairá melhor a pessoa que tiver um comportamento eticamente adequado, não se deixando influenciar pelo “vírus da cultura antiética”. Isto vale para a vida em sociedade, na família, no trabalho, na política, na escola e em qualquer grupo social que se possa imaginar, por mais deteriorado que esse grupo possa estar, as pessoas de comportamento eticamente louvável se destacam, adquirem prestígio e servem de modelo.

2 – Formas de relacionamento interpessoal

Sempre a relação ou interação se dá por algum tipo de comunicação. Podemos então dizer que é por meio de processos de comunicação que as pessoas se relacionam, transmitindo e recebendo ideias, imagens e impressões.

Talvez o maior diferencial do ser humano seja a sua capacidade de comunicar ao outro o que aprende, intencionalmente e utilizando diversas formas para concretizar essa comunicação.

É lógico que todo ser humano tem a capacidade de se comunicar. Entretanto, a qualidade da mensagem transmitida e o entendimento de seu conteúdo muitas vezes deixam a desejar, comprometendo significativamente as relações interpessoais.

MENSAGEM – é o que se quer transmitir.

CANAL OU MEIO – é o processo utilizado para transmitir a mensagem. A mensagem verbal pode ser transmitida de forma presencial, telefônica, pelo rádio, vídeo (TV, VHS, DVD) ou internet.

2.1 – O processo de comunicação

Todo processo de comunicação – verbal, não verbal ou escrita – possui a seguinte estrutura básica:



EMISSOR ou TRANSMISSOR – é a pessoa que transmite ou emite a mensagem.

RECEPTOR – é aquele que recebe a mensagem. Pode ser um indivíduo ou um grupo de pessoas.

CÓDIGO – é a linguagem ou símbolo utilizado que deve ser de conhecimento comum tanto ao transmissor da mensagem como ao receptor, para possibilitar que a mensagem seja compreendida. Por exemplo, a mensagem pode ser em um determinado idioma, visual ou pictórica (feita por desenhos, vídeo, fotos, imagens, símbolos, etc.), matemática (linguagem numérica), ou apresentar uma combinação de vários códigos (gráficos com explicação escrita).

CONTEXTO – refere-se à situação em que ocorre a mensagem.

RUÍDOS DE COMUNICAÇÃO – as falhas de comunicação são chamadas de ruídos ou barreiras. Um ruído ou barreira de comunicação, e algo que interfere no processo de comunicação, prejudicando total ou parcialmente a compreensão da mensagem, pode ser um ruído físico (barulho, problemas com o equipamento ou canal utilizado) ou psicossocial (falta de conhecimento do conceito utilizado, interpretação diferente, dificuldade de percepção, preconceitos que interferem no julgamento etc.).

2.2 – Aspectos da comunicação interpessoal.

Este tipo de comunicação se dá por meio de formas de relacionamento, mesmo que momentâneas e situacionais. Há relacionamento interpessoal quando se sinaliza para algo com um olhar, um gesto, uma palavra, ao se atender um cliente, se consultar um colega de trabalho ou quando se fala com a família ao telefone.

Não importa se o contato é ocasional, se durou apenas um minuto ou uma hora, se irá ver a pessoa mais vezes ou se a encontra uma única vez, todas as formas de relacionamento interpessoal iniciam com a percepção do outro, percepção essa que pode ser alterada em função de valores intrapessoais ou ambientais, e que influencia o processo de comunicação, seja verbal, não verbal ou uma combinação de ambos.

3 – Cuidados no atendimento ao cliente.

Existem alguns fatores que interferem no sucesso de um atendimento pessoal, dificultando o relacionamento.

3.1 – Apresentação pessoal.

A apresentação é a primeira impressão na relação interpessoal e merece muita atenção. Ela não ocorrerá novamente.

Da mesma forma, a inadequada apresentação pessoal pode dificultar a relação interpessoal e até dificultar a resolução de conflitos, além de passar uma imagem de abandono e relaxamento profissional.



3.2 – Higiene do ambiente.

O ambiente interfere na relação. Oferecer um ambiente limpo e agradável pode facilitar o atendimento, além de evitar estresse e desconforto.

3.3 – Preparação do atendimento: organização das informações e materiais necessários ao adequado desempenho das atividades.

Preparar-se para as atividades de atendimento é extremamente importante. O profissional que busca os conhecimentos pertinentes e tem em mãos os materiais e as informações necessárias ao atendimento, pode reduzir o tempo destinado à realização das atividades. Dessa forma, torna o atendimento mais objetivo, além de estar melhor preparado para tirar dúvidas e resolver problemas. Sem contar que o atendimento de rotina torna-se mais eficiente, evitando o desgaste da espera, pelo cliente e do próprio profissional, que produz mais e de forma mais fácil.

Observações:

- Sorria e mantenha o bom humor! Uma atitude positiva facilita a comunicação.
- Coloque-se no lugar do cliente. Assim você poderá compreendê-lo melhor.
- Diga “POR FAVOR” e “OBRIGADO” ao pedir informações.
- Use o nome do Cliente ou da pessoa, tratando-o por Senhor ou Senhora.
- Mostre interesse pelas necessidades do cliente.
- Explique suas razões quando tiver que dizer **NÃO** a um pedido.
- Diga ao cliente quais são suas opções.

4 – Gerenciando conflitos junto a clientes

Os conflitos que por ventura venham a ocorrer com clientes no dia-a-dia, exigem esforços e atenção redobrados dos profissionais envolvidos no sentido de sanar ou reparar a insatisfação existente.

As reclamações dos clientes devem sempre ser levadas em consideração, pois o cliente é a razão de toda a existência da prestação dos serviços. Sem os clientes, não há empresa, não há trabalho.

A opinião do cliente é fator relevante para a melhoria de qualquer serviço prestado, e as empresas costumam consultá-los por meio de pesquisas de satisfação.


4.1 – O que quer o cliente irritado?

- Em primeiro lugar, ser levado a sério e tratado com respeito. Qualquer reclamação por mais simples que seja, deve ser ouvida com atenção e com educação, para evitar que o cliente tenha mais uma insatisfação; a de não ser adequadamente ouvido ao fazer sua reclamação.
- Que se tome uma ação imediata. É importante fazer perguntas para tentar identificar exatamente qual o motivo de insatisfação e a forma possível de reparação, restituição ou compensação. O importante é resolver o problema da melhor forma possível na visão do cliente, e caso você não possua os meios para isso, será importante chamar um superior para que colabore na solução do problema.

4.2 – O que se deve evitar.

- **Prometer e não cumprir.** Pior do que um serviço inadequado é uma promessa de reparação que não se realiza.
- **Indiferença e atitudes indelicadas** como, por exemplo, ficar “surdo” às necessidades do cliente, agir com sarcasmo e prepotência, ou até mesmo questionar a integridade do cliente.
- **Jamais discuta com o cliente** ou utilize palavras indelicadas, mesmo que o cliente tenha se descontrolado. De modo geral, depois que as pessoas desabafam e voltam à tranquilidade, acabam por avaliar a situação e se desculpar com o atendente. Mantenha a linha e a calma, mantendo o foco na solução do problema e evitando tomar a questão como uma agressão pessoal.
- **Deixar de retornar à solicitação do cliente.** Caso você tenha se comprometido de verificar qualquer coisa para depois retornar ao cliente, faça isso o mais rápido possível para evitar mais transtornos.

5 – Aspectos do comportamento e de segurança no transporte de passageiros.



O transporte coletivo de passageiros tem um papel fundamental no cotidiano da sociedade. Com o crescimento das cidades, aumentou o número de veículos em circulação, diminuíram os locais de estacionamentos e aumentaram as distâncias entre as residências, os locais de trabalho, de estudo e de lazer.

Além da questão do trânsito, a cada dia com mais congestionamentos, os condutores também enfrentam o problema da violência nas grandes cidades, fazendo com que tenham receio de serem abordados em semáforos ou de serem vítimas de assaltos. Muitos desses condutores acabam optando pelo transporte coletivo.

Seja em função desses motivos ou, principalmente, por questão econômica, o transporte coletivo de passageiros é hoje uma necessidade para milhões de pessoas em todo o país.

O objetivo desse curso é orientar o condutor de transporte de passageiros a realizar o trabalho com responsabilidade e qualidade, a fim de diminuir os índices de acidentes de trânsito, e preservar a integridade física dos passageiros oferecendo-lhes, ainda, conforto e segurança.

Além disso, é muito importante que o profissional se conscientize da necessidade de se comportar de forma educada, tratando ainda os diferentes usuários desse transporte com cortesia e mantendo sempre uma atitude segura e precisa na condução do veículo. Os passageiros pagam

para adquirir, e desfrutar de um serviço e o fornecedor precisa aprimorar cada vez mais a qualidade desses serviços, com a finalidade de conquistar a preferência dos usuários.

5.1 – Situações de emergência com os passageiros.

Em situações de emergência (como por exemplo, discussões entre usuários, entre usuários e o cobrador, assalto no veículo, acidente de trânsito etc.), os passageiros necessitam de atenção especial por parte do condutor, porque podem ficar assustados e piorar ainda mais a situação. Nessas horas o melhor a fazer é tentar controlar o problema sem desviar a atenção do trânsito, para transmitir segurança e evitar um tumulto no veículo. Algumas vezes pode vir a ser necessário parar o veículo para controlar a situação. Saiba como agir nos casos de:

5.1.1 – Discussões entre usuários, condutor ou cobrador:

- O condutor do coletivo não deve tomar partido das partes envolvidas focando sua atenção no trânsito, se possível parar o veículo;
- Tente manter-se calmo;
- Procure agir com bom senso;
- Jamais reaja a provocações.

5.1.2 – Pessoas alcoolizadas perturbando a ordem dentro do coletivo:

- Não tome atitude agressiva contra uma pessoa nesse estado;
- Não reaja à provocação e procure acalmar os demais passageiros;
- Solicite educadamente que essa pessoa desça do veículo;
- Se o veículo estiver em terminal de embarque, informe ao pessoal de tráfego da empresa;
- Caso seja necessário, procure a ajuda de autoridades policiais.

5.1.3 – Assalto dentro do coletivo:

- Não reaja;
- Aguarde o atendimento policial no local;
- Comunique a empresa;
- Tente acalmar os passageiros e, se possível, transfira-os para outro coletivo.

5.1.4 – Acidentes ou problemas com passageiros dentro do coletivo:

- Mantenha a calma e evite o início de pânico entre os passageiros;
- Providencie atendimento especializado o mais rápido possível;
- Avalie a gravidade da situação e relate o fato à fiscalização;
- Providencie o transporte dos acidentados.

5.2 – Responsabilidade do Condutor durante o transporte.

Durante o embarque:

O condutor deve estar sempre atento durante o embarque dos passageiros. Para evitar possíveis acidentes, o condutor deverá tomar as seguintes precauções:

- Reduza a velocidade ao chegar aos pontos de embarque, pois nesses locais há sempre muitas pessoas;
- Pare o coletivo somente nos locais permitidos, junto ao meio fio e nunca no meio da pista;
- Cuidado no embarque de idosos, crianças, gestantes e pessoas com deficiência, pois eles dependem de maior atenção;
- Somente feche as portas e saia com o coletivo após ter a certeza de que todos já embarcaram.

Durante o desembarque:

- Obedeça à localização exata do desembarque;
- Evite freadas bruscas para não causar acidentes;
- Não abra a porta do coletivo quando ele ainda estiver em movimento, pois algum passageiro poderá cair e se machucar;
- Lembre-se de que o desembarque deverá ser efetuado sempre pelo lado da calçada;
- Preste atenção durante o desembarque de idosos, crianças, de pessoas com deficiência e gestantes.

6 – Comportamento solidário no trânsito.



O trânsito reflete de forma negativa o atual estilo de vida do homem. A falta de tempo e o excesso de compromissos, aliados aos constantes congestionamentos, têm sido a causa de muitos acidentes de trânsito. O estresse da vida moderna muitas vezes provoca nas pessoas reações violentas e perigosas no trânsito.

O condutor deve estar atento para que problemas externos não influenciem na sua forma de dirigir. Para tanto, deve entender que um comportamento

inadequado de outros condutores não deve ser respondido da mesma forma.

É importante lembrar que uma das características principais para um condutor que transporta passageiros é a cortesia, que significa abrir mão de seu direito em favor da segurança de todos.

Observe um exemplo: o condutor está dirigindo quando percebe um motorista tentando ultrapassá-lo em uma curva e com sinalização de faixa contínua. Nesse momento, para segurança de todos, reduz a velocidade e aproxima o seu veículo da borda direita da pista para facilitar a manobra do outro.

Nesse exemplo, o condutor agiu com cortesia. Ao mesmo tempo, sua conduta evitou uma possível colisão frontal do veículo que ultrapassava o seu e também afastou a possibilidade de ser envolvido no acidente.

O trânsito é a utilização das vias por pessoas, veículos e animais, isolados ou em grupos, conduzidos ou não, para fins de circulação, parada, estacionamento e operação de carga e descarga.

Esse conceito de trânsito está no Art. 1º do Código de Trânsito Brasileiro, que define claramente os usuários das vias. Essa introdução do CTB não foi casual; ao contrário, teve o propósito de deixar claro que o Código, desde o início, prevê que, em primeiro lugar e acima de tudo, devemos respeitar o ser humano no sistema de trânsito.

Qual é o papel do condutor nessa circunstância? É natural que se o condutor respeitar as faixas de pedestres, dando prioridade de passagem a pessoas que já tenham iniciado a travessia, mesmo que o semáforo mude, respeitar também a prioridade de pessoas gestantes, idosas, com deficiência e até mesmo de pessoas embriagadas, um jovem que hoje é passageiro toma por base na sua formação esses comportamentos e, provavelmente, irá praticá-los quando futuramente assumir a direção de um veículo.

As regras de circulação também devem ser praticadas sob todos os aspectos, pois a não observância delas pelo condutor de passageiros poderá levar o veículo a se envolver em acidente.

7 – Responsabilidade do condutor em relação aos demais atores do processo de circulação.

O parágrafo do artigo 29 do CTB determina: “Respeitadas as normas de circulação e conduta estabelecidas neste artigo, em ordem decrescente, os veículos de maior porte serão sempre responsáveis pela segurança dos menores, os motorizados pelos não motorizados e, juntos pela incolumidade dos pedestres”.



Como podemos ver, os papéis estão claramente definidos no cenário das ruas, estradas e rodovias. O motorista de um veículo de maior porte deve dar prioridade aos veículos menores e demais integrantes do trânsito. Afinal, um veículo de grande porte como um ônibus, por exemplo, ao colidir com um veículo menor, pode provocar estragos de grande proporção. O que dizer então, se o atingido for um motociclista, ciclista ou um pedestre?

É bom lembrar que as bicicletas e os pedestres merecem atenção especial. Os ciclistas devem transitar pelas ciclovias ou ciclo faixas ou, na inexistência destas, do lado direito da via, junto ao meio-fio, no mesmo sentido de fluxo dos veículos, com preferência sobre eles. Já os pedestres devem atravessar as vias nas faixas ou passarelas, sempre mantendo preferência sobre os veículos.

Entretanto, mesmo que um ciclista ou um pedestre se comporte de forma imprudente no trânsito, temos a responsabilidade de protegê-los. Afinal, muitos ciclistas e pedestres não tiveram qualquer informação sobre legislação de trânsito e suas regras de comportamento.

O condutor deverá ter sempre em mente que quando se encontra no trânsito, ele está dividindo espaços com outros indivíduos que também necessitam utilizar as vias, as quais estão se tornando cada vez mais perigosas em decorrência do aumento da população e da frota de veículos em circulação.

8 – Respeito às Normas Estabelecidas para a Segurança no Trânsito.

A implantação do Código de Trânsito Brasileiro, em 1998, é prova de que o Brasil não é mais o país do futuro, mas o país do presente. Ao falarmos em leis de trânsito, estamos falando em responsabilidade, mudança de comportamento e educação. Sobretudo, em cidadania.

O objetivo do Código é basicamente transformar o trânsito em algo mais humano e civilizado. E sabe por quê? Porque sabemos que o respeito à lei tem como consequência direta o respeito à vida. Apesar disso, algumas pessoas teimam em dizer: “Por que eu tenho que respeitar as leis de trânsito se ninguém respeita?”.

O respeito às leis de trânsito é uma questão de consciência. Não podemos esperar que o poder público e as autoridades resolvam sozinhos esse problema, já que se trata de uma questão comportamental.

Ao dirigir estamos sendo constantemente observados, principalmente por nossos filhos ou pelos passageiros. Se respeitarmos as leis de trânsito, nossos observadores tomarão esse comportamento como exemplo. Esse é, sem dúvida, o pontapé inicial para que as futuras gerações possam transformar as nossas ruas e rodovias em lugares mais agradáveis e seguros.



Respeitar o direito dos outros é uma questão de educação e bom senso, além de ser preceito legal. Mas há casos de motoristas que são desrespeitadores da legislação, e a educação demonstrada no trânsito normalmente é um retrato do comportamento geral do indivíduo. A agressividade no trânsito é outro fator de risco e demonstra a falta de solidariedade para com os demais usuários das vias.

Nós precisamos ter sempre em mente que direitos e deveres são como uma moeda de duas faces; devemos cumprir com os nossos deveres para termos direito de pleitear benefícios. Precisamos respeitar os direitos dos outros se quisermos ser respeitados.

O respeito às normas não se restringe às normas de trânsito previstas no CTB, mas engloba também exigências de cada Município, os quais têm legislações próprias e estabelecem normas específicas para sua área. Essas regras também podem ser estabelecidas com referência à segurança no trânsito, principalmente no que se refere aos veículos e na preparação dos condutores.

9 – O Papel dos agentes de fiscalização de trânsito.

Agentes de trânsito são prestadores de serviço da administração pública com competência para a aplicação de multas de trânsito e demais assuntos referentes ao tráfego em geral; esses agentes podem ser federais, estaduais e municipais. Os principais agentes de trânsito são:

Nível Federal – Polícia Rodoviária Federal.

Nível Estadual – Polícia Rodoviária Estadual e Companhia de Trânsito da Polícia Militar.

Nível Municipal – Autarquia ou Secretaria Municipal de Trânsito (apenas em cidades que municipalizaram o trânsito).

Cada agente de trânsito tem a sua competência estabelecida pela Tabela de Distribuição de Competência, Fiscalização de Trânsito, Aplicação de Medidas Administrativas, Penalidades Cabíveis e Arrecadação de Multas Aplicadas.

Portanto, existem infrações que são de competência exclusiva do Estado e outras de competência exclusiva do Município, assim como há outras que são da competência de ambos. Por exemplo:

1 – Estacionamento irregular é uma infração que somente pode ser aplicada pelo Município. Se o Estado aplicá-la, o auto de infração é nulo.

2 – Falta de equipamento obrigatório é uma infração de competência exclusiva do Estado, ou seja, somente o Estado poderá aplicar a multa.

3 – Excesso de velocidade é uma infração que pode ser aplicada tanto pelo Estado como pelo Município.

Os agentes de trânsito têm o dever de agir sempre dentro dos princípios da legalidade, moralidade e urbanidade, além de outros, pautando-se pela “preservação da vida e do patrimônio público e privado”, e garantindo, assim, sua efetiva contribuição para a paz no trânsito e segurança do usuário.

O condutor precisa ver os agentes de trânsito como aliados para a manutenção do trânsito seguro. Afinal, quem respeita as leis de trânsito e dirige com uma atitude preventiva e defensiva não precisa temer as fiscalizações.

Aos condutores é garantido amplo direito à defesa, quando se sentirem injustamente punidos por um agente de trânsito; por isso são desnecessárias as discussões e os atritos no momento da fiscalização. Lembre-se de que o policial é uma autoridade constituída, devendo ser respeitado como tal.

10 – Atendimento às diferenças e especificidades dos usuários (pessoas portadoras de necessidades especiais, faixas etárias diversas e outras condições).

Para prestar bom atendimento aos usuários do serviço de transporte coletivo é necessário, em primeiro lugar, ter consciência de que há uma grande diversidade de características físicas e psicológicas entre eles.

Desse modo, as pessoas que pertencem a uma mesma faixa etária, costumam apresentar algumas características semelhantes, por exemplo: os adultos são mais responsáveis que os jovens e adolescentes, enquanto que os idosos e crianças necessitam de atenção redobrada.

Assim como as diferentes faixas etárias apresentam comportamentos diversos, outros tipos de comportamentos são apresentados por usuários que possuem características específicas, como por exemplo, pessoas com necessidades especiais.

O trabalho do condutor poderá ter melhor resultado, em relação ao seu relacionamento com os usuários do serviço, se ele tiver conhecimento de alguns aspectos que interferem no comportamento das pessoas, como a percepção, as necessidades básicas do ser humano e a comunicação.

10.1 – Percepção.

É o processo pelo qual tomamos conhecimento do mundo externo. É um processo psicológico básico. Na ausência da percepção não haveria memória, aprendizagem ou pensamento.

Fatores que interferem na percepção:

- Experiências passadas;
- Diferenças individuais;
- Estado emocional;
- Interesse;
- Preconceito.

10.2 – Necessidades básicas do ser humano.

A motivação humana é constante e infinita, flutuante e complexa. O homem pode ser considerado um animal que deseja e que raramente alcança um estado de completa satisfação, a não ser em certos períodos de tempo. Logo que satisfaz um desejo, surge outro, e assim sucessivamente.

As necessidades básicas do ser humano foram organizadas por categorias em uma hierarquia de predomínio relativo, das quais as necessidades fisiológicas são as principais. Abaixo temos a representação da hierarquia das necessidades básicas, segundo o autor Maslow.



As necessidades básicas não seguem uma hierarquia rígida, podendo variar sua posição e predominância, já que os indivíduos são diferentes. Certa dose de insatisfação de necessidades é que caracteriza a saúde física e mental, pois mobiliza energias direcionadas para o crescimento pessoal.

As necessidades fisiológicas constituem a sobrevivência do indivíduo e a preservação da espécie: alimentação, sono, repouso, abrigo, etc.

A necessidade de segurança constitui a busca de proteção contra a ameaça ou privação, a fuga e o perigo.

A necessidade social inclui a necessidade de associação, de participação, de aceitação por parte dos companheiros, de troca de amizade, de afeto e amor.

A necessidade de estima envolve a autoapreciação, a autoconfiança, a necessidade de aprovação social e de respeito, de status, prestígio e consideração, além de desejo de força e de adequação, de confiança perante o mundo, independência e autonomia.

A necessidade de autorrealização é a mais elevada; é a necessidade de cada pessoa realizar o seu próprio potencial e de se desenvolver continuamente.

10.3 – Comunicação.

É o processo que consiste em transmitir e receber uma mensagem com a finalidade de afetar o comportamento das pessoas.

A importância da comunicação no âmbito da empresa, ou em qualquer área do convívio humano é inquestionável, pois possibilita todos os relacionamentos e torna possível a interação entre pessoas. As formas que ajudam a comunicar-se bem são:

- Clareza;
- Objetividade;
- Tom de voz;
- Saber ouvir;
- Colocar-se no lugar do outro.

10.3.1 – Tipos de comunicação.

- **Verbal:** escrita ou falada;
- **Não verbal:** gestos, movimentos, imagens e símbolos.

10.3.2 – Barreiras à comunicação eficaz.

- **Dificuldades de expressão:** Muitas vezes, por não usar palavras adequadas ou por não saber como transmitir a sua ideia, a pessoa não consegue passar a mensagem (aquilo que queria dizer) de maneira clara e objetiva.
- **Timidez** ou medo de expressar suas opiniões: A vergonha, o receio de falar “bobagens”, o medo de falar errado, e de não ser aceito entre outros, impedem a comunicação.
- **Escolha inadequada do receptor:** Isso ocorre quando a mensagem não deveria ser dirigida àquela pessoa (por não ser responsável ou por não estar envolvida com o assunto em questão, ou ainda, por não ter como resolver).
- **Escolha inadequada do meio:** Muitas vezes, a mensagem é bem transmitida através do telefone. Outras situações exigem uma mensagem escrita ou transmitida pessoalmente.
- **Suposições:** Quando uma pessoa inicia uma conversa a partir do que supõe que a outra pessoa pensa, conhece ou sabe, omitindo quaisquer preliminares, a comunicação corre o risco de não se completar.
- **Excesso de intermediários:** Se o emissor não transmite a mensagem diretamente ao receptor final, as pessoas que vão dar continuidade ao processo de comunicação podem deturpar a mensagem, mesmo sem querer.
- **Atitude de pouco interesse pelo que o outro tem a dizer:** Isso leva o emissor a abreviar o assunto ou mesmo a omitir a mensagem.
- **Preocupação:** O receptor fica tão envolvido com determinada preocupação que a mensagem (ou parte dela) não chega até ele.
- **Estereótipos e preconceitos:** Muitas vezes, a aparência física de uma pessoa, sua inclusão em determinado grupo étnico ou social, sua profissão, seu modo de se vestir, de falar ou mesmo o assunto que ele tem a tratar, podem fazer com que o receptor levante barreiras à comunicação.

- **Comportamento defensivo:** Se o receptor passar a encarar cada questão levantada como uma acusação ou crítica pessoal a ele, suas respostas poderão tomar forma de autodefesa, justificativa, agressividade, etc.
- **Diferença de *status*:** Uma pessoa de posição hierárquica elevada pode achar que não precisa se comunicar ou se relacionar com subordinados ou inferiores, nem dar ou receber *feedback* (retorno/resposta à mensagem). Tal comportamento acaba impossibilitando qualquer diálogo. Também o emissor, por reagir defensivamente perante uma pessoa de *status* mais elevado, pode perder ou distorcer o conteúdo da mensagem.
- **Estado físico ou emocional:** Situações de tensão, euforia, cansaço físico ou mental, prejudicam a emissão ou a recepção de uma mensagem.
- **Palavras de duplo sentido:** Quando o emissor utiliza palavras, sujeitas a diferentes interpretações, ou quando o receptor atribui outro sentido às palavras que foram ditas, a ambiguidade (duplo sentido) impede a exata compreensão da mensagem.
- **Palavras técnicas:** Quando a mensagem é transmitida utilizando-se termos técnicos específicos, corre-se o risco de se prejudicar a compreensão exata do conteúdo.
- **Diferenças de percepção:** Uma determinada situação pode significar um grande problema para uns ou até uma solução para outros, depende da ótica (do modo de enxergar, de ver as coisas) de cada um.

10.3.3 – Facilitadores da comunicação interpessoal

- Tratar as pessoas pelo nome;
- Olhar para as pessoas enquanto fala;
- “Ouvir” com todos os sentidos;
- Colocar-se no lugar da outra pessoa;
- Evitar preconceitos;
- Inspirar confiança;
- Solicitar e aceitar realimentação (consiste em o receptor dar retorno, retroalimentar o processo, indicando ao emissor o que ouviu, como ouviu e o que sentiu);
- Manter o controle emocional.

O receptor também pode interferir na comunicação, tornando-a eficaz ou não. Saber ouvir é uma habilidade indispensável no processo de comunicação.

Para isso é necessário:

- Tempo para ouvir;
- Atenção em quem está falando, concentrar-se;
- Parar de falar, pois quem muito fala, não ouve;
- Respeitar as opiniões dos outros;
- Analisar e procurar entender a mensagem;
- Evitar interferências da emoção;
- Olhar para quem está falando;
- Se colocar no lugar do outro;
- Ser cauteloso ao criticar. A crítica deve ser positiva;
- Valorizar a pessoa que está falando.

10.4 – Cuidados especiais.

Saiba como agir em relação às pessoas que necessitam de atenção e atendimento especial do condutor:

Obesos

- Se essa pessoa apresentar dificuldades para se locomover, deve-se auxiliá-la;
- Se não apresentar condições de entrar no veículo sozinho, é necessário ajudá-lo;
- Se a pessoa não conseguir passar pela roleta, o mais adequado é que desça pela porta da frente (ela paga a passagem e o cobrador gira a roleta).

Pessoas com deficiência

- Dispensar maior atenção;
- Não expor a deficiência da pessoa, de forma que ela fique constrangida;
- Acomodar os equipamentos de locomoção utilizados pelo deficiente físico;
- Se necessário, essa pessoa deve descer pela porta da frente;
- Verificar a acomodação no assento reservado (conforme Lei 4.843).

Idosos

Dispensar a eles maior atenção e auxiliá-los a:

- Ter paciência para esclarecimentos das informações pedidas;
- Auxiliar o cliente, quando solicitado, no embarque e desembarque;
- Verificar a acomodação no assento reservado (conforme Lei 4.843);
- Saber que o idoso tem direito a utilizar gratuitamente os ônibus por meio da utilização do passe livre, exceto nos ônibus rodoviários e interestaduais, e desembarcam pela porta dianteira (mediante apresentação de documento que comprove a idade maior que 65 anos).



Gestantes

- Auxiliá-las para entrar e sair do veículo, se necessário;
- Dependendo do mês de gestação, as grávidas não devem passar pela roleta (paga a passagem, o cobrador gira a roleta e a gestante desce pela porta da frente);
- Verificar a acomodação no assento reservado (conforme Lei 4.843).

Crianças

- Auxiliá-las na entrada e saída do veículo, se necessário;
- Redobrar a atenção e a paciência;
- Não permita que crianças façam a viagem com a cabeça ou mãos para fora da janela ou em pé no banco;
- No caso de a criança se perder do acompanhante, o cobrador deve levá-la até o fiscal para que ele tome as providências;
- Todos nós somos usuários e consumidores. Como usuários dos serviços de transporte, estamos cada vez mais exigentes, cobrando um serviço de qualidade por parte dos profissionais, pois sabemos decidir sobre o que há de melhor na prestação dos serviços. O profissional que não conseguir atender o nível de qualidade solicitado poderá ser substituído por outro que atenderá às exigências.



Teste seus estudos

RELACIONAMENTO INTERPESSOAL.

1 – No trânsito, quem é responsável pela segurança dos pedestres?

- a) Os condutores de veículos de menor porte.
- b) O próprio pedestre.
- c) Todos os condutores.
- d) Todas as alternativas estão corretas.

2 – Qual instituição é responsável pela fiscalização de trânsito nas rodovias federais?

- a) Polícia Rodoviária Federal.
- b) Polícia Rodoviária Estadual.
- c) Companhia de Trânsito da Polícia Militar.
- d) DETRAN.

3 – Cortesia no trânsito significa:

- a) Respeitar as leis.
- b) Fazer valer o seu direito a qualquer custo.
- c) Respeitar os direitos dos outros e ser tolerante.
- d) Abrir mão do seu direito em favor da segurança de todos.

4 – Um passageiro com necessidades especiais:

- a) Dificulta o trabalho do condutor.
- b) Não deve ser transportado com os outros passageiros.
- c) É um passageiro como outro qualquer e não requer cuidado especial por parte do motorista.
- d) Deve receber atendimento especial de acordo com suas limitações.

5 – Entre as necessidades básicas do ser humano, a autorrealização significa:

- a) A necessidade de associação, de participação, de troca de amizade.
- b) A sobrevivência do indivíduo e a preservação da espécie.
- c) A necessidade de cada pessoa realizar o seu próprio potencial e de se desenvolver continuamente.
- d) A necessidade de aprovação social e de respeito.

6 – Quem são os maiores responsáveis pela segurança no trânsito?

- a) Os motoristas.
- b) Todos têm sua parcela de responsabilidade.
- c) Os policiais, pois fiscalizam.
- d) O governo, porque faz as leis.

7 - Qual a importância da comunicação no âmbito da empresa ou em qualquer área do convívio humano?

- a) Possibilita todos os relacionamentos e torna possível a interação.
- b) Ajuda as pessoas a falarem o que querem.
- c) A comunicação não tem muita importância, pois os motoristas precisam apenas dirigir bem.
- d) A comunicação ajuda apenas quem sabe falar bem.

8 – Há alguns fatores que ajudam na comunicação. Um exemplo é:

- a) Demonstrar pouco interesse na conversa.
- b) Usar termos técnicos.
- c) Olhar para a pessoa com quem conversa.
- d) Manter comportamento defensivo.

9 – Quando uma pessoa inicia uma conversa a partir do que supõe que a outra pensa ou sabe, a comunicação:

- a) Pode acabar em discussão.
- b) Torna-se mais rápida.
- c) Pode não se complementar.
- d) Torna-se melhor.

10 – Entre as pessoas que necessitam de atenção especial no transporte de passageiros estão:

- a) Apenas idosos, gestantes e crianças.
- b) Apenas idosos e deficientes físicos.
- c) Deficientes, idosos, gestantes, crianças e obesos.
- d) Obesos não necessitam de atenção especial.

NOÇÕES DE PRIMEIROS SOCORROS

O nosso foco é orientar o cidadão a prestar socorro de urgência, em caso de acidentes de trânsito, e promover a saúde, que são ações fundamentais para proteção do indivíduo, em suas dimensões física, mental e social, e consequentemente à preservação da vida.

Quando nos deparamos com um acidente ou com uma pessoa passando mal, o que aconselhamos é que se chame o socorro especializado. Porém, há casos em que o quadro da vítima pode piorar se ela não for socorrida imediatamente, e o simples fato de se conhecer noções básicas de primeiros socorros pode salvar muitas vidas.

Objetivo:

Instruir sobre:

- Como sinalizar o local do acidente e sua importância;
- Como verificar as condições das vítimas;
- Identificar os principais cuidados com a vítima (o que não fazer);
- Acionar os recursos em casos de acidentes.

1 – Sinalização do local do acidente.

Acidentes não acontecem por acaso. São causados, geralmente, por condições e atos inseguros, comportamentos negativos e problemas pessoais e de saúde.

Previna-se, isolando e sinalizando corretamente o local do acidente, evitando o agravamento do ocorrido para dar segurança a quem precisa de socorro.

A sinalização deve começar antes do local do acidente, estar visível, ou seja, é preciso alertar os motoristas antes que eles percebam o acidente.

1.1 - Como sinalizar?

- Sinalize o local do acidente acionando os alertas dos veículos acidentados e daqueles próximos ao local do acidente, principalmente à noite, e coloque o triângulo na posição de maior visibilidade.
- Erga a tampa do motor e porta malas dos veículos próximos ao local do acidente.
- Espalhe folhas e/ou galhos de árvores no leito da via e depois, retire-os para não causar novo acidente.
- Coloque pessoas sinalizando apenas na lateral da pista de frente para o fluxo de veículos e nunca depois de curvas.
- Demarque todo o desvio do tráfego até o acidente.
- Mantenha o tráfego fluindo para facilitar a chegada de socorro.



O isolamento da área tem o objetivo de delimitar o espaço de ação dos socorristas, impedindo a interferência de curiosos. Pode ser feito com cordas ou uma barreira humana, utilizando os próprios transeuntes (curiosos).

Esta barreira deve estar sempre voltada para a via e de costas para o acidente. A proteção individual e coletiva começa na sinalização e no isolamento da área.

DISTÂNCIA DO ACIDENTE PARA O INÍCIO DA SINALIZAÇÃO			
Tipo da Via	Velocidade máxima permitida	Distância com a pista seca	Distância com chuva, neblina, fumaça e à noite
Vias locais	30 Km/h	30 passos longos	60 passos longos
Vias coletoras	40 Km/h	40 passos longos	80 passos longos
Vias arteriais	60 Km/h	60 passos longos	120 passos longos
Vias de trânsito rápido	80 Km/h	80 passos longos	160 passos longos
Rodovias	100 Km/h	100 passos longos	200 passos longos

Não é só a sinalização que deve ser iniciada bem antes do local do acidente. É necessário que todo o trecho, do início da sinalização até o acidente, seja demarcado, indicando o desvio de direção. Se isso não puder ser feito de forma completa, faça o melhor que puder, aguardando as equipes de socorro, que deverão completar a sinalização e os desvios.

2 – Avaliação da cena do acidente

É chamada de avaliação da cena ou avaliação preliminar, a visualização global do ambiente do acidente. Os obstáculos a serem superados, os meios e os recursos disponíveis, as formas alternativas de abordagem e escape, etc.

Devemos também analisar o próprio estado físico e psicológico do socorrista. Para isso, é aconselhável realizar uma avaliação pessoal, respondendo as seguintes perguntas:

- Sou capaz de atender a essa emergência?
- Como farei isso?

O ambiente de um acidente de trânsito é sempre muito estressante. O pânico pode gerar situações de extremo descontrole.

Exemplo: linchamento do condutor, tentativa de retirada de vítimas das ferragens, transporte inadequado dos feridos, etc.

Para que isso não aconteça, é preciso definir o que são Primeiros Socorros e quais são as ações principais do Socorrista.

- Atenção na observação do local do acidente.
- Nem sempre as lesões externas são as únicas, ou as vítimas que você visualiza inicialmente são as únicas. Faça uma busca procurando pistas:

Ex.: Vítimas projetadas do veículo, crianças sobre o veículo, vítimas presas nos bancos traseiros.

3 – Quais os riscos mais comuns e quais os cuidados iniciais?

É só acontecer um acidente que podem ocorrer várias situações de risco. As principais são:

- Novas colisões;
- Atropelamentos;
- Incêndios;
- Explosão;
- Cabos de eletricidade;
- Óleo e obstáculos na pista;
- Vazamento de produtos perigosos;
- Doenças infectocontagiosas.

4 - Incêndio

Sempre existe o risco de incêndio. E, ele aumenta bastante quando ocorre vazamento de combustível. Nesses casos, é importante adotar os seguintes procedimentos:

- Afaste os curiosos.
- Se for fácil e seguro, desligue o motor do veículo acidentado;
- Oriente para que não fumem no local;
- Pegue o extintor de seu veículo e deixe-o pronto para uso a uma distância segura do local de risco;
- Se houver risco elevado de incêndio e, principalmente com vítimas presas nas ferragens, peça a outros motoristas que façam o mesmo com seus extintores, até a chegada do socorro.

5 - Novas Colisões

Você já viu como sinalizar adequadamente o local do acidente. Seguindo as instruções fica bem reduzida a possibilidade de novas colisões. Porém, imprevistos acontecem. Por isso, nunca é demais usar simultaneamente mais de um procedimento, aumentando ainda mais a segurança.

6 - Atropelamentos

Adote as mesmas providências empregadas para evitar novas colisões. Mantenha o fluxo de veículos na pista livre. Oriente para que curiosos não parem na área de fluxo e que pedestres não fiquem caminhando pela via.

7 - Óleo e obstáculos na pista

Os fragmentos dos veículos acidentados devem ser removidos da pista onde há trânsito de veículos e, se possível, jogue terra ou areia sobre o óleo derramado. Normalmente, isso é feito depois, pelas equipes de socorro, mas se você tiver segurança para se adiantar, pode evitar mais riscos no local.

8 - Vazamento de produtos perigosos

Interdite totalmente a pista e evacue a área, quando veículos que transportam produtos perigosos estiverem envolvidos no acidente e existir algum vazamento. Faça a sinalização como já foi descrito.

O que fazer?

- Garantir a segurança.
- Providenciar socorro.
- Voltar e completar a segurança do local do acidente.

Controlar a situação

- Decisão e firmeza nas ações.
- Peça ajuda, distribua tarefas, forme equipes para executar as tarefas.
- Não discuta e não dê ordens.
- Motive todos elogiando e agradecendo cada ação realizada.

Acionar socorro

- Nos telefones de emergência padronizados no Brasil.
- Pelo celular, telefones públicos, de rodovias e por quem estiver passando no local do acidente.

9 – Acionamento de Recursos: bombeiros, polícia, ambulância, concessionária da via e outros.

De qualquer aparelho telefônico, acionar socorro gratuitamente para Bombeiros, Ambulância, Polícia, Concessionárias e etc. Informar o local do acidente, os veículos envolvidos e as condições de trânsito local.

10 - Ao informar sobre o acidente, faça-o de forma clara e objetiva.

ONDE? - Dê os detalhes exatos sobre o local da emergência.

O QUE? - Dê uma breve descrição do que aconteceu e possíveis detalhes sobre a via e as condições do veículo.

QUANTAS PESSOAS ESTÃO FERIDAS? - Dê o número de feridos.

QUE TIPO DE LESÕES? - Se possível, dê detalhes das lesões que representam risco iminente de vida, se as vítimas estão presas no interior do veículo ou se está incendiando.

AGUARDE INSTRUÇÕES - Dê todas as informações e peça orientação de como agir.

O quanto antes o socorro for acionado, mais rápido a vítima receberá socorro especializado.

Telefones importantes:

Polícia Militar – 190

Polícia Rodoviária Federal/RJ - 191

SAMU - 192

Corpo de Bombeiros – 193

- As ligações de emergência podem ser feitas de qualquer telefone.
- Não é necessário usar cartão, pois as ligações são gratuitas.
- Rodovias sob concessão também têm números especiais e equipes de socorro médico.
- Anote e mantenha guardados os números de socorro das rodovias em que você está transitando.



11 – Serviços e telefones para acionamento

11.1 – Polícia Rodoviária Federal ou Estadual

Acione sempre que ocorrer qualquer emergência nas rodovias. Todas as rodovias devem divulgar o número de telefone a ser chamado em caso de emergência. Pode ser da Polícia Rodoviária Federal, Estadual, do serviço de uma concessionária ou serviço público próprio.

Estes serviços não possuem um número único de telefone, variando de uma rodovia a outra. Muitas rodovias dispõem de telefones de emergência nos acostamentos, geralmente (mas nem sempre) dispostos a cada quilômetro. Nestes telefones é só retirar o fone do gancho, aguardar o atendimento e passar as informações solicitadas pelo atendente.

11.2 – Serviço de Atendimento ao Usuário-SAU

O Serviço de Atendimento ao Usuário-SAU é obrigatório nas rodovias administradas por concessionárias. Executa procedimentos de resgate, lida com riscos potenciais e realiza atendimentos às vítimas. Seus telefones geralmente iniciam com 0800.

11.3 – Telefones variáveis

Mantenha sempre atualizada o número dos telefones das rodovias que você utiliza. Anote o número de emergência logo que entrar na estrada. Rgrinha eficiente para quem utiliza celular é deixar registrado no seu aparelho, e pronto para ser usado, o número da emergência. Não confie na sua memória. Procure saber como acionar o atendimento nas rodovias que você utiliza.

11.4 – Outros recursos existentes na comunidade

Algumas localidades ou regiões possuem serviços distintos dos citados acima. Muitas vezes estes não têm a responsabilidade de dar o atendimento, mas o fazem. Podem ser ambulâncias de hospitais, de serviços privados, de empresas, grupos particulares, ou ainda voluntários que, acionados por telefone específicos, podem ser os únicos recursos disponíveis. Se você circula habitualmente por áreas que não contam com nenhum serviço de socorro, procure saber ou pensar antecipadamente como conseguir auxílio caso venha a sofrer um acidente.

11.5 – Resgate do Corpo de Bombeiros 193 - Vítimas presas nas ferragens.

Qualquer perigo identificado como fogo, fumaça, faíscas, vazamento de substâncias, gases, líquidos, combustíveis, ou ainda locais instáveis como ribanceiras, muros caídos, valas etc. Em algumas regiões do país o Resgate-193 é utilizado para todo tipo de emergência relacionada à saúde; em outras, é utilizada prioritariamente para qualquer emergência em via pública. O resgate pode acionar outros serviços quando existirem e se houver esta necessidade. Procure saber se existe e como funciona o Resgate em sua região.

11.6 – SAMU – Serviço de Atendimento Móvel de Urgência 192 - Qualquer tipo de acidente. Mal súbito em via pública ou rodovia.

O SAMU foi idealizado para atender qualquer tipo de emergência relacionada à saúde, incluindo acidentes de trânsito. Pode ser acionado também para socorrer pessoas que passam mal dentro dos veículos. O SAMU pode acionar o serviço de Resgate ou outros, se houver esta necessidade. Procure saber se existe e como funciona o SAMU em sua região.

11.7 – Polícia Militar 190

Acione sempre que ocorrer uma emergência em locais sem serviços próprios de socorro. Acidentes nas localidades que não possuem um sistema de emergência poderão contar com o apoio da Polícia Militar local. Estes profissionais, ainda que sem os equipamentos e materiais necessários para o atendimento e transporte de uma vítima, são as únicas opções nesses casos.



Teste seus estudos

PRIMEIROS SOCORROS

Parte 01 - Marque com um X as respostas corretas.

1) Quando ocorre um acidente o Socorrista deve:

- a) remover a vítima.
- b) dar água a vítima.
- c) avisar os parentes, em primeiro lugar.
- d) sinalizar o local do acidente.

2) A sinalização em via de velocidade de 80 km deve ser colocada a:

- a) 20 passos longos do acidente.
- b) 40 passos longos do acidente.
- c) 80 passos longos do acidente.
- d) 60 passos longos do acidente.

3) Quando solicitamos o socorro, devemos informar o:

- a) dia.
- b) tempo.
- c) número de vítimas.
- d) número de pessoas em volta das vítimas.

4) Ao solicitarmos o socorro devemos ser:

- a) displicentes na informação.
- b) dispersivos na informação.
- c) objetivo e claro na informação.
- d) prolixo na informação.

5) A sinalização de um acidente deve ser feita com:

- a) galhos e não retirar.
- b) triângulos.
- c) pisca alerta ligado.
- d) triângulo e pisca alertas ligados, principalmente à noite.

6) A segunda maior causa de acidente de trânsito é:

- a) álcool.
- b) sono.
- c) fadiga.
- d) estresse.

7) O uso de medicação sem alimentação é risco de acidente de trânsito em:

- a) hipertensos.
- b) epiléticos.
- c) gordos.
- d) diabéticos.

8) A alimentação inadequada durante viagem, é risco de acidente pois provoca no condutor:

- a) risos.
- b) vômitos.
- c) sono.
- d) fome.

9) A Polícia Militar deve ser acionada em acidente de trânsito quando na localidade não exista:

- a) cinema.
- b) sistema de emergência.
- c) polícia.
- d) estrada.

10) Quando há óleo na pista se deve jogar:

- a) água.
- b) pó químico.
- c) terra ou areia.
- d) cimento.

12 – Verificar a Situação das Vítimas.

- Após analisar o acidente, devemos iniciar a avaliação das vítimas;
- Tranquelize as vítimas e oriente-as para que facilitem as ações de socorro, pedindo que não se mexam e que falem somente o necessário, respondendo às perguntas do socorrista.
- Se a vítima estiver consciente, informe-se sobre possíveis alergias a medicamento, ver a consciência da vítima para desenvolver um questionamento sobre seus sintomas, endereço, telefone, etc.

13 – Verificar as Condições Gerais das Vítimas.

A avaliação da vítima pode ser dividida em primária e secundária. É através dela que vamos identificar as condições da vítima e poder eliminar ou minimizar os fatores causadores de risco de vida.



14 – Avaliação primária e secundária.

Durante o atendimento, deve-se reavaliar a vítima (avaliação primária e secundária) sempre que possível, pois o quadro pode agravar-se. Ex.: a vítima parar de respirar ou entrar em estado de choque.

Interrompe-se a avaliação e inicia os procedimentos imediatamente, quando detectado que a vítima encontra-se em **parada cardiorrespiratória (PCR) por obstrução de vias aéreas**. Aplicar 30 compressões, a uma velocidade de 100/120 compressões por minuto. E duas ventilações, nesta ordem.

14.1 – Avaliação primária.

A avaliação primária deve ser cuidadosa e respeitar uma rotina, como podemos ver abaixo:

- Nível de consciência, abertura das vias aéreas e manutenção da coluna cervical.

A imobilização na coluna cervical é feita após terem sido aplicadas técnicas de estabilização da coluna cervical e a colocação de um colar cervical conforme o tamanho da pessoa.

- Respiração, circulação, hemorragias;
- Avaliação neurológica.

14.2 – Avaliação secundária.

Somente após completar todos os passos da avaliação primária é que se parte para a secundária, onde se deve fazer a inspeção da cabeça aos pés, de forma a observar a presença de alterações:

- Estado de Choque;
- Traumatismos (TCE e outros);

- Fraturas;
- Objetos encravados, penetrantes e transfixiantes;
- Deslocamento de articulações/luxações;
- Queimaduras.



Fique Atento!

**O exame deverá ser feito rigorosamente nessa sequência:
O “ABCDE” da vida**

- A** – Vias aéreas e coluna cervical;
- B** – Respiração;
- C** – Circulação, hemorragia e controle do choque;
- D** – Nível de consciência;
- E** – Exposição e proteção da vítima, segurança da vítima na cena do acidente.

Encaminhamento da vítima

Deverá ser decidido e efetuado pela instituição que atendeu a vítima.

Aspectos Éticos e Legais na Prestação de Primeiros Socorros

O Socorrista deve:

- Respeitar a vítima;
- Evitar comentários sobre suas condições;
- Aceitar suas limitações.

Cuidado com:

Lesão corporal (art. 129).

Omissão de socorro (arts. 135 e 304 do CTB).

Homicídio culposo (art. 121).

“Primeiros Socorros” são os primeiros cuidados que devem ser tomados em caso de acidente, no local, procurando manter a vítima em condições até a chegada de um recurso superior/profissional.

O socorrista deverá fazer uma rápida avaliação do estado da vítima, aliviar as condições que ameacem a vida ou que agravem o quadro da vítima.

14.2.1 – Socorro às vítimas

- Seja solidário no contato com a vítima, informando-a que a está ajudando.
- Soltar o cinto de segurança sem mover o corpo da vítima se a respiração está difícil.
- Impedir o movimento da cabeça, segurando e pressionando junto às orelhas.

- Avaliar o nível de consciência.
- Controlar hemorragias.
- Proteger a vítima do frio, sol ou chuva.
- Manter as vítimas em local seguro, sem riscos para agravamento das lesões.

14.2.2 – Importância do socorrista

- Salvar a vida;
- Reduzir o sofrimento da vítima;
- Impedir o agravamento do estado da vítima;
- Manter a sua vitalidade.

14.2.3 – Conduta do socorrista

- Identificar a necessidade de prestação de primeiros socorros;
- Evitar o pânico geral, tranquilizar a vítima e dispersar aglomerações;
- Manter-se calmo e atuar com rapidez e discrição;
- Colher informações da vítima e da circunstância do acidente, quando possível;
- Examinar a vítima sem movê-la além do necessário;
- Dar apoio moral a vítima;
- Não tocar com os dedos ou outros objetos, feridas abertas, ferimentos ou queimaduras.

14.2.4 – Procedimentos do Socorrista

- Verificar o nível de consciência da vítima;
- Observar a pupila (dilatada ou contraída);
- Ouvir os batimentos cardíacos;
- Verificar a temperatura;
- Verificar a respiração;
- Verificar o pulso arterial.

Em caso de acidente com vítima inconsciente com corpo estranho nas vias aéreas superiores, após exame com dedo em gancho, retirar o corpo estranho se possível, liberando as vias aéreas, evitando morte por asfixia.



14.3 – Alcoólatras e Drogados.

- Manter sempre a calma e serenidade, ter paciência, ser firme sem ser rude ou agressivo.
- Procurar dialogar em voz baixa sem discutir, mesmo que o indivíduo esteja gritando.
- Em caso de extrema agitação, procurar contê-lo enquanto aguarda recurso superior.

No caso de **mal súbito com desmaio**, isto é, com perda completa da consciência acompanhada de vista turva, tonteados e vômitos, deitar a vítima de costas; afrouxar as roupas e reanimá-la.

No caso de **mal súbito com convulsão**, caracterizada por contração e relaxamento brusco de musculatura, salivação intensa, seguida de sono e despertar sem saber o ocorrido,

afastar os curiosos; afrouxar roupas; desobstruir vias aéreas; colocar um lenço ou gaze entre os dentes da vítima para evitar que morda a língua e proteger a sua cabeça.



Fique Atento!

Não dar líquido à vítima inconsciente; não dar tapa no rosto; não colocar o dedo entre os dentes durante a convulsão e não se preocupar com a “baba”, pois ela não é contagiosa.

14.4 – Parada respiratória

A parada respiratória ocorre quando cessa a respiração espontânea ou voluntária.

Causas:

Acidentes, traumatismo, afogamento.

Sinais e sintomas:

- Ausência de movimentos respiratórios.
- Mulher → tórax.
- Homem e criança → abdome.

Arroxamentos de extremidades

- Unhas, dedos;
- Lábios, língua;
- Face.

Respiração

- Inspiração prolongada;
- Expiração rápida;
- Pupila dilatada.

Conduta do socorrista

- Colocar a vítima em local arejado;
- Afrouxar as roupas;
- Desobstruir as vias aéreas;
- Aplicar respiração de socorro.



Homem / mulher → boca a boca.

Criança → boca / nariz / boca.

14.5 – Parada cardíaca

A parada cardíaca ocorre quando cessa a circulação cardíaca e os batimentos cardíacos.

Causas

- Drogas;
- Acidentes;
- Traumatismo;

- Hemorragias;
- Afogamento.

Sinais e sintomas

- Ausência de batimentos cardíacos;
- Falta de pulso;
- Pupilas dilatadas;
- Palidez;
- Pele fria.

Conduta do socorrista

- Aplicar massagem cardíaca para abaixar o tórax 60 vezes por minuto;
- Colocar a vítima de costas sobre uma superfície plana e dura;
- Colocar as mãos sobrepostas na metade inferior do osso esterno flexível, em frente à coluna vertebral;
- Pressionar para abaixar o tórax, repetindo o movimento 60 vezes por minuto.

15 – Parada cardiorrespiratória

A parada cardiorrespiratória ocorre quando **cessa** a circulação cardíaca, os batimentos cardíacos e os movimentos respiratórios.

Causas

Acidentes;
Traumatismo;
Afogamento;
Drogas;
Hemorragias.

Sinais e sintomas

Ausência de movimentos respiratórios;
Arroxeados de extremidades.

- Extremidades → unhas, dedos.
- Lábios, língua.
- Face.

Respiração

- Inspiração prolongada;
- Expiração rápida;
- Ausência de batimentos cardíacos;
- Falta de pulso;
- Pupilas dilatadas;
- Palidez;
- Pele fria.

Conduta do socorrista

- Colocar a vítima de costas sobre um plano duro e com o pescoço apoiado;
- Colocar-se ao lado da vítima;
- Executar primeiramente a respiração boca a boca, e em seguida, massagem cardíaca;
- Aplicar 30 compressões, a uma velocidade de 100/120 compressões por minuto. E duas ventilações, nesta ordem.





Teste seus estudos

PRIMEIROS SOCORROS

Parte 2 – Numere os parênteses estabelecendo relação com os itens 1, 2, 3 e 4 nos conjuntos abaixo:

A)

- ☐ Examinar a vítima sem movê-la além do necessário.
- ☐ Não dar medicação à vítima.
- ☐ Salvar a vida e impedir que agrave o estado da vítima.
- ☐ Verificar o nível de consciência através da pupila e do pulso arterial.
- 1. Importância do Socorrista.
- 2. Conduta do Socorrista.
- 3. Procedimento do Socorrista.
- 4. Limites do Socorrista.

B)

- ☐ Verificar os batimentos do coração e a respiração.
- ☐ Identificar a necessidade dos primeiros socorros, manter-se calmo e apoiar a vítima.
- ☐ Transportar a vítima verificando fraturas e imobilização correta.
- ☐ Reduzir o sofrimento da vítima e manter sua vitalidade.
- 1. Importância do Socorrista.
- 2. Conduta do Socorrista.
- 3. Procedimento do Socorrista.
- 4. Limites do Socorrista.

C)

- ☐ A parada respiratória ocorre durante _____ de trânsito.
- ☐ Na parada respiratória o _____ deixa de funcionar.
- ☐ A ressuscitação respiratória é feita por _____ no adulto e _____ na criança.
- ☐ Antes da respiração artificial deve-se _____ da vítima e arejá-la.
- 1. Boca a boca e boca/nariz/boca.
- 2. Pulmão.
- 3. Abrir as vias aéreas.
- 4. Acidentes.

D)

- ☐ A parada cardíaca ocorre durante _____, _____ e acidente de trânsito.
- ☐ Na parada cardíaca o _____ deixa de funcionar, falta pulso e a pupila se dilata.
- ☐ A ressuscitação cardíaca é feita por _____ recuperando os batimentos cardíacos.
- ☐ A massagem cardíaca é feita com as mãos superpostas sobre a _____ 60 vezes por minuto.
- 1. Coração.
- 2. Metade inferior do osso esterno.
- 3. Hemorragias, traumatismos.
- 4. Massagem cardíaca.

E)

- () A parada cardiorrespiratória ocorre em _____, _____ com arroxamento de extremidades e ausência de pulso.
- () Na parada cardiorrespiratória o _____ e o _____ deixam de funcionar.
- () A ressuscitação cardiorrespiratória é feita com a respiração _____ e a _____, recuperando a respiração e o coração .
- () A ressuscitação cardiorrespiratória feita por 2 pessoas corresponde a _____.
1. Coração e pulmão.
 2. Boca a boca / massagem cardíaca.
 3. Duas respirações para 30 massagens.
 4. Afogamento, traumatismo.

F) Marque com um “X” a única frase certa:

1. () Na respiração boca a boca no adulto, o nariz do Socorrista está junto também.
2. () Não é importante desobstruir as vias aéreas.
3. () Devemos aplicar a respiração artificial de socorro, imediatamente, após a parada respiratória.
- 4 () A Respiração de socorro pode esperar além de 10 minutos.

G) Marque com “X” todas as respostas certas:

1. () Na parada cardíaca cessam os batimentos do coração.
2. () A massagem cardíaca é feita comprimindo-se 60 vezes o osso esterno.
3. () Para realizar a massagem cardíaca devemos colocar a vítima de costas, deitada numa superfície plana e dura.
4. () As batidas do coração retornam quando o Socorrista dá um soco no peito da vítima.

H) Marque com “X” todas as respostas certas:

1. () Na parada cardiorrespiratória os lábios não ficam arroxeados.
2. () São causas de parada cardiorrespiratória, acidentes de trânsito, choque elétrico e afogamentos.
3. () Na parada cardiorrespiratória, o coração cessa os batimentos e ainda, há a parada da circulação cardíaca e dos movimentos respiratórios.
4. () Na parada cardiorrespiratória, executamos primeiro a massagem cardíaca e depois a respiração artificial (boca a boca) porque o cérebro pode permanecer sem oxigênio por mais de 10 minutos.

16 – Hemorragias

A hemorragia ocorre pela ruptura de um vaso sanguíneo, devido a doenças ou a traumatismos.

A hemorragia pode ser:

Interna e externa – quanto à localização.

Arterial, venosa e capilar – quanto aos vasos.

Sinais e sintomas

Palidez, pele fria, sudorese, pulso rápido e fino, mucosas descoradas, distensão do abdome e/ou do tórax.



Conduta do Socorrista para o controle de hemorragia externa

- Compressão direta;
- Compressão indireta;
- Garroteamento;
- Não aplique torniquetes.



Fique Atento!

O torniquete não deve ser realizado para estancar hemorragias externas. Atualmente, este procedimento é feito só por profissionais treinados e mesmo assim, em caráter de exceção. Quase nunca é aconselhado.

16.1 – Controle de hemorragia interna

- Nasal;
- Pulmonar;
- Estomacal;
- Abdominal outras;
- Genital.

16.2 – Controle de hemorragia com meios auxiliares

- Elevar os membros feridos após verificar se existem fraturas.
- Colocar gelo no local.

17 – Traumatismo

O traumatismo ocorre pela violência do choque entre o agente agressor e o corpo, podendo ocasionar ferimentos, feridas, fraturas, entorses e luxações.

17.1 – Trauma de tórax

- Os traumatismos de tórax são frequentes, nos acidentes de trânsito, principalmente, em ausência do cinto de segurança;
- Ocorrem fraturas de costelas e do osso esterno, ocasionando: dor intensa e localizada, dificuldade de respirar, contusão ou fratura, parada cardíaca, hemoptise e pneumotórax.

17.2 - Trauma de abdômen

Os traumatismos de abdômen são frequentes nos acidentes de trânsito, principalmente, em ausência do cinto de segurança. Ocorrem lesões em órgãos internos, ocasionando: dor intensa e localizada, rigidez abdominal, hemátomese e evisceração.

- Controle a hemorragia, usando gelo sobre a região abdominal.
- Mantenha a vítima com as pernas flexionadas.
- Não manipular e nem tentar reintroduzir as vísceras e envolver com pano limpo e úmido.

17.3 – Trauma de crânio

- A calota craniana protege o cérebro de traumas, dependendo da violência dos mesmos.
- O “efeito chicote”, também conhecido como hiperflexão e ou hiperextensão brusca do pescoço, são traumas que ocorrem principalmente com condutores de veículos que não usam o cinto de segurança.

No trauma de crânio ocorrem:

- Alteração do estado de consciência.
- Alteração das pupilas.
- Pigmentação retro auricular.

17.4 – Aureola azul em volta dos olhos

- Saída de sangue pelos orifícios naturais.
- Verificar circulação, respiração e consciência.
- Estabilizar a região cervical.
- Facilitar a saída de sangue.
- Monitorar constantemente os sinais vitais.
- Transportar a vítima em posição recostada e imobilizada corretamente.

17.5 – Trauma de coluna vertebral

- A coluna vertebral é o eixo do corpo humano, dando sustentação ao esqueleto.
- A coluna é constituída de vértebras, que protegem a medula, condutor nervoso com a missão de transmitir informações, estímulos e reações a todas as partes do corpo.
- Coluna Vertebral é constituída de: Cervical, Torácica, Lombar, Sacral e Coccígea.
- Qualquer lesão que comprometa a transmissão nervosa pode deixar a vítima sem os movimentos correspondentes a porção afetada da coluna.
- Nas lesões de coluna ocorrem: dificuldade ou impossibilidade de realizar movimentos; ausência de sensibilidade; dor intensa e localizada; confusão mental; priapismo (em homens).

17.6 – Tipos de fraturas

- Fechadas – sem deslocamento;
- Com deslocamento;
- Cominutivas;
- Abertas – exposta.

Conduta do socorrista

- Proteger a lesão;
- Limpar o local da lesão;
- Estancar a hemorragia;
- Fazer a imobilização quando se fizer necessário;
- Transportar a vítima corretamente.

18 – Queimaduras

A queimadura ocorre pela ação do calor ou reação química nos tecidos.

- Após a retirada das vítimas do veículo, analise a extensão e a localização das queimaduras.
- Todas as lesões nas regiões da face e genitais são de extrema gravidade.
- Para classificar as queimaduras usamos o padrão de graduação a seguir:

18.1 Tipos de queimaduras

Grau	Tipo	Aparência
1º Grau	Leve	Vermelhidão
2º Grau	Moderada	Bolhas e dor intensa
3º Grau	Grave	Carbonização

- Nas vítimas de 1º e 2º Graus, a preocupação do socorrista deve estar direcionada nas lesões e nas alterações por perda de líquido.
- Proteja as vítimas evitando o CHOQUE. Use cobertores ou isolantes térmicos (papel alumínio). Não use tecidos sintéticos.
- Retire anéis, relógios, pulseiras e todos os objetos de metal que retenham calor.
- Não retire roupas coladas ao corpo. Evite maiores lesões hidratando a região com água ou soro fisiológico.

Conduta do Socorrista

- Proteger a lesão;
- Retirar a roupa, sem arrancar a pele;
- Lavar a área queimada;
- Aquecer a vítima com cobertores;
- Se o corpo estiver em chamas, o socorrista deve impedir que o indivíduo corra, enrolando-o em um cobertor úmido.
- Vítimas em chamas devem ser roladas para apagar as chamas. Use as técnicas de abafamento, com lençóis e cobertores e não estoure as bolhas. Nas vítimas de queimaduras de 3º grau, devemos ter cuidado com as áreas carbonizadas.
- Previna o choque.
- Não dê nada para beber à vítima.



19 - Estado de choque

O estado de choque se caracteriza pela descompensação do nível de volume circulante em relação a capacidade do sistema vascular de controlar e estabilizar o volume hemodinâmico. Os quadros mais comuns de choque se apresentam normalmente por perda de sangue, conhecidos como choques hipovolêmico ou hemorrágico. O socorrista deve prevenir e procurar eliminar a causa, para que o estado de choque não evolua.

Causas

- Traumatismos;
- Hemorragias;
- Queimaduras;
- Ataques cardíacos e outros.

Sintomas

Pele fria, suor intenso, palidez, náuseas e vômitos, respiração difícil, pulso fraco, vista turva e inconsciência parcial ou total.

Conduta do Socorrista

- Combater a causa do estado de choque, dar conforto à vítima e aquecê-la;
- Proceder a massagem cardíaca e/ou a respiração de socorro, quando necessária;
- Colocar a vítima sobre superfície rígida;
- Elevar os membros da vítima em DECÚBITO SUPINO no nível máximo de 30cm do chão;
- Aquecer a vítima e lateralizar a cabeça no caso de vômito;
- Em lesões ou fraturas nos membros inferiores não elevar os membros, colocar em prancha rígida e elevar a prancha;
- Em lesões na região cervical ou na coluna, não lateralizar a cabeça da vítima. Usar o rolamento em bloco.

20 – Transporte de acidentados

O Transporte correto não permite o aumento das lesões da vítima. O transporte de vítimas de trauma necessita de cuidados e equipamentos:

- Pranchas, extensores, aparador de cabeça e colar cervical;
- Transporte sempre em maca. Imobilize antes de transportar. Durante o transporte, monitore sempre as funções vitais; **a maca é o melhor meio de transporte;**
- Usar meios auxiliares de transporte, somente quando as condições do acidentado permitirem;
- Ao transportar a vítima, posicione sempre a cabeça da mesma para frente, na direção do motorista, evitando solavancos e curvas e freadas bruscas.

20.1 – Tipos de transporte

- Maca;
- Apoio;
- Cadeira;
- Colo;
- Costas;
- Por extremidade.



Teste seus estudos

Parte 3 – Numere os parênteses, estabelecendo relação com os itens abaixo:

1)

- ☐ Elevar a cabeça para trás e comprimir as narinas.
- ☐ Usar torniquete.
- ☐ Aquecer a vítima e removê-la o mais rápido possível para recursos superiores.
- A. Hemorragia externa
- B. Hemorragia interna
- C. Hemorragia nasal

2)

- ☐ Entorses de 1º e 2º Graus
- ☐ Fratura
- ☐ Ferida
- ☐ Ferimento
- A. Edema (inchação) e equimose
- B. Arranhadura
- C. Deformidade do membro
- D. Cortante

3)

- ☐ Corpo em chamas
- ☐ Queimadura com vermelhidão
- ☐ Vermelhidão e bolhas
- ☐ Tecidos esbranquiçados e/ou carbonizados
- A. 2º grau
- B. Impedir que corra
- C. 3º grau / profunda
- D. Superficial / 1º grau

4)

- ☐ Entorse de 1º grau: transportar a vítima com _____ de braço.
- ☐ Vítima de atropelamento deve-se _____ somente o necessário.
- ☐ Nunca realizar qualquer procedimento de 1os. Socorros sem _____ ou verificar os _____ da vítima.
- ☐ Devemos preferencialmente transportar as vítimas de _____.
- A. Maca
- B. Mobilizar
- C. Apoio
- D. Examinar / sinais vitais

5) Marque certo (C) ou errado (E) nas frases abaixo:

- ☐ As hemorragias ocorrem com o rompimento de um vaso.
- ☐ As hemorragias dão palidez, pele fria, suor frio, pulso fraco, mucosas descoradas, abdômen e/ou tórax distendidos.
- ☐ As hemorragias são controladas por compressão direta, indireta, garrote e torniquete.
- ☐ Não se deve usar meios auxiliares para conter hemorragias.

6) Numere os parênteses, estabelecendo relação com os itens abaixo:

- () A queimadura ocorre pela ação do calor ou reação química nos tecidos.
- () A queimadura poderá ser profunda ou superficial.
- () As queimaduras devem ser bem protegidas.
- () A queimadura deve ser limpa, com água fria, sem ser gelada.

1. Lavada
2. De 3º grau / 1º e 2º graus
3. Cobertas em pano limpo
4. Pele

7) Marque com X todas as respostas certas:

- A. () O uso de seringas contaminadas causam AIDS.
- B. () Sempre usar luvas ao atender um acidentado.
- C. () Não se adquire AIDS com transfusão sanguínea.
- D. () Devemos evitar contaminação direta com ferimentos, feridas, fraturas abertas e/ou expostas.

21 – FATORES DE RISCOS PARA ACIDENTES DE TRÂNSITO

21.1 – Álcool, outras drogas e seus efeitos no trânsito.

O estudo desta Unidade, além de possibilitar aos cursistas adquirir informações sobre o uso de drogas e seus efeitos no trânsito, propiciará, ainda, uma reflexão sobre a importância dessas informações para evitar o uso de drogas, principalmente ao dirigir no trânsito.



21.2 – Aspectos que levam ao uso de drogas.

O indivíduo pode ser levado a consumir drogas:

- Por curiosidade;
- Por influência das amizades;
- Pela busca do prazer imediato;
- Pela facilidade de acesso e de obtenção de drogas;
- Por desejos, ou impressão, de que as drogas podem resolver ou aliviar todos os problemas.

21.3 – O que as drogas determinam?

- Mudança de humor e de personalidade, com diminuição da responsabilidade;
- Mudança de amigos, ambientes e interesses – caracterizando uma mudança do mundo do indivíduo;
- Maior privacidade e dificuldade de comunicação e isolamento;
- Deterioração física e mental;
- Presença de odores (falta de higiene corporal, odor de maconha, etc.);
- Presença de objetos estranhos, isto é que não faziam parte do ambiente doméstico do indivíduo (por exemplo, que poderiam ser resultantes de roubos).

21.4 Efeitos após a utilização de drogas no trânsito.



Reações

As reações provocadas pelo álcool e outras drogas variam de indivíduo para indivíduo.

Os “bebedores sociais” perdem a inibição e a crítica tornando-se sempre uma ameaça ao volante.

Devemos observar os “bebedores sociais” que ingerem grandes quantidades de álcool, principalmente em fins de semana (usuários).

Intoxicação

A intoxicação pelo álcool, leva em média de 2 a 9 horas para eliminação pelo organismo.

A intoxicação por outras drogas leva em média de 2 a 4 horas para eliminação pelo organismo.

Decorências

As drogas são metabolizadas no fígado e as toxinas lançadas na corrente sanguínea, podendo ocasionar morte de células nervosas, determinando lesões irreversíveis.

As drogas de uma maneira geral atingem todos os sistemas, todos os órgãos.

O sistema nervoso central, é o mais atingido face a volumosa irrigação sanguínea, determinando inicialmente uma falsa excitação e posteriormente diminuição dos reflexos e depressão.

Efeitos imediatos da embriaguez:

- Excitação;
- Agressividade;
- Ansiedade;
- Aceleração dos batimentos cardíacos, descoordenação motora;
- Náuseas;
- Fala lenta e arrastada;
- Vômitos;
- Confusão;
- Sono profundo;
- Coma e eventualmente a morte.



21.5 – Outras dependências

Usuário leve – experimental, habitual.

Usuário pesado – dependente.

Maconha: cansaço, perda de memória, olhos vermelhos, baixa produção, modificação de comportamento e depressão.

Cocaína: excitação extrema, delírios e modificação de comportamento.

Heroína: tremores, dores musculares e alterações cardiorrespiratórias.

Barbitúricos: sonolência, perda do contato com a realidade.

Álcool: desinibição, perda de crítica depressão, delírios e tremores.

21.6 – Remédios e direção

A automedicação é um fator grave para a saúde do condutor, colocando em risco sua vida e a de terceiros.

Ao consultar um médico solicite um exame criterioso, que certamente salvará sua vida.

21.7 – Celular e Direção

Ligações perigosas: a distração ocasionada pelo uso do celular ao volante.

- Celular ao volante: quadruplica o risco de acidentes no trânsito.
- Evite malabarismos enquanto dirige.
- Mantenha as duas mãos na direção!



21.8 – Sono

- Sonolência e direção: acorde e evite esta armadilha.
- O sono no ato de dirigir é a segunda maior causa de acidentes.
- A diferença entre ter sono ao volante e dirigir alcoolizado é a de que a primeira é fora do seu controle, enquanto o ato de beber é uma decisão sua.

21.9 – Estresse e fadiga

Tráfego congestionado, luzes, barulho e poluição podem levar o sistema nervoso autônomo a desencadear uma reação de estresse.

Acrescente a isto: maus motoristas, falta de tempo, uma atitude impaciente, sensação de desamparo; e você ainda consegue uma boa dose de estresse, que é agravada pela posição sedentária de dirigir veículos.

Para aqueles que frequentemente dirigem em tais condições, o tráfego se torna uma fonte de estresse diária e repetitiva se não for bem controlada, principalmente por uma mudança de atitude.

Combate ao estresse

Relaxe os músculos para diminuir o estado de tensão.

Reserve alguns momentos para você mesmo, para restabelecer o equilíbrio e descansar a mente.

Substitua pensamentos desagradáveis por imagens agradáveis e viva o momento presente. Principalmente, corrija a carência de vitaminas e minerais provocada pelo estresse, que pode causar efeitos negativos ao seu organismo.



Fadiga

A fadiga é uma das causas de acidentes no trânsito, e decorre:

- Da excessiva atividade física ou mental.
- Da tensão nervosa.



21.10 – Alimentação

A alimentação inadequada provoca sono e desconforto abdominal, diminuindo a capacidade de condução do veículo.

21.11 – Acuidade visual e auditiva

A acuidade visual e auditiva é fator determinante dos reflexos na condução do veículo, sendo importante a sua preservação.

21.12 – Hipertensão, diabetes e epilepsia

São doenças que devem ser controladas, pois causam alterações orgânicas determinantes na condução do veículo.



Teste seus estudos

FATORES DE RISCO

Marque a alternativa correta:

1) São considerados fatores de risco no trânsito:

- a) Respeitar as leis de trânsito.
- b) O uso de boas maneiras.
- c) O uso de álcool e outras drogas.
- d) O uso de roupas claras.

2) São sintomas visíveis de um condutor alcoolizado:

- a) Agressividade, fala lenta e arrastada.
- b) Confusão mental e clareza de expressão.
- c) Tranquilidade e destreza.
- d) Fala lenta e arrastada e sensatez.

3) O uso do celular ao volante contraria uma norma básica de segurança no trânsito:

- a) Controlar a velocidade.
- b) Prestar atenção a sinalização.
- c) Atender às chamadas urgentes.
- d) Dirigir com as duas mãos ao volante.

4) É considerada como fortes causas de acidente no trânsito:


- a) Fadiga e estresse.
- b) Fadiga e comer bem.

- c) Estresse e descanso.
- d) Sono bom e boa alimentação.

5) Desrespeitar as leis de trânsito, além de ser um ato de má conduta no trânsito, é também:

- a) Um fator de risco no trânsito.
- b) Um fator de prevenção no trânsito.
- c) Um ato de cordialidade no trânsito.
- d) Um método de trabalho no trânsito.

22 – RESPEITO AO MEIO AMBIENTE



Meio ambiente é o conjunto de todos os fatores que afetam diretamente o metabolismo ou o comportamento dos seres vivos. Esses fatores incluem a luz, o ar, a água, o solo e os próprios seres vivos, nas suas relações ecológicas. Mesmo sendo parte da natureza, o homem tem agido sobre ela de uma forma irresponsável.

22.1 – O que é poluição?

Entende-se por poluição a introdução pelo homem, direta ou indiretamente, de substâncias ou energia no ambiente, provocando um efeito negativo no seu equilíbrio, causando assim danos à saúde humana, aos seres vivos e ao ecossistema ali presente.

O termo “poluição” refere-se à degradação do meio ambiente por um ou mais fatores prejudiciais à saúde deste. Ela pode ser causada pela liberação de matéria e também de energia (luz, calor, som), os chamados poluentes.

Poluição térmica, atmosférica, sonora, por elementos radioativos, por substâncias não biodegradáveis e por derramamento de petróleo, são alguns exemplos.

22.2 – Causas e consequências da poluição.

Cada ambiente, como o ar, o solo e a água, apresenta uma composição química de acordo com as substâncias nele presentes. Algumas substâncias só estão presentes no ambiente, ou se encontram em grande quantidade, por causa de um desequilíbrio natural ou pela ação do homem.

Por ocasião de uma erupção vulcânica, por exemplo, a quantidade de gás carbônico (CO₂), de gases sulfurosos e de fuligem no ar aumenta consideravelmente. Trata-se de um fenômeno natural que altera profundamente a composição normal do ar.



Em um local de tráfego intenso de veículos a quantidade de fuligem, de gás carbônico, de monóxido de carbono, de gases sulfurosos e de gases nitrogenados aumenta muito, modificando

significativamente a composição do ar atmosférico. Esse é um exemplo de ação direta do homem que gera poluição e prejudica o meio ambiente.

22.3 – Os veículos e a poluição ambiental.

O movimento dos veículos, que utilizam combustíveis derivados do petróleo, nas estradas e principalmente, nos centros urbanos, é uma das maiores causas de poluição ambiental, afetando os seres vivos em geral, inclusive a espécie humana.

A queima de combustíveis fósseis, motores mal regulados, escapamentos defeituosos, deixa escapar para o ambiente uma grande quantidade de substâncias químicas nocivas ao meio ambiente.

Caminhões, motocicletas, automóveis, ônibus, embarcações e aviões causam poluição do tipo:

Poluição térmica

A queima de combustíveis fósseis libera energia térmica (calor). O problema da poluição térmica se agrava em ambientes fechados, como túneis, ou em trânsito muito congestionado.

Poluição sonora

A Organização Mundial de Saúde (OMS) considera a poluição sonora a terceira maior do meio ambiente, perdendo apenas para a poluição da água e do ar. A intensidade sonora é medida em bel, embora seja muito utilizado o submúltiplo decibel.

O ouvido humano suporta até 90 decibéis. A partir daí, já existe a possibilidade de uma pessoa apresentar lesão, muitas das vezes irreversível, levando à perda auditiva.

De acordo com a OMS um indivíduo não pode permanecer em um ambiente com atividade sonora de 85 decibéis de intensidade por mais de 8 horas. Esse tempo cai para 4 horas em lugares com 90 decibéis; 2 horas em locais com 95 decibéis; e 1 hora naqueles em que a intensidade chega a 100 decibéis.

Exemplo: em um local onde exista um trânsito intenso, a intensidade sonora chega a 70 dB (decibéis).

Poluição atmosférica

Os gases produzidos na combustão de gasolina, querosene, óleo diesel, álcool e gás natural misturam-se aos demais componentes do ar atmosférico, modificando sua composição e tornando-o poluído.

Os principais gases produzidos são:

Gás carbônico ou dióxido de carbono (CO_2), sua proporção normal no ar é de 0,03% e seu excesso na atmosfera agrava o efeito estufa. No organismo humano, pode até matar por asfixia.

Monóxido de carbono (CO), esta molécula em excesso no organismo combina-se com a hemoglobina (pigmento responsável pelo transporte de O_2 e CO_2 para as células do corpo) de forma estável, impedindo que aconteça a troca gasosa no interior dos alvéolos pulmonares.

Dióxido de enxofre e dióxido de nitrogênio causam bronquite, asma e até mesmo enfisema pulmonar por causa da destruição dos alvéolos. Além disso, são agentes causadores da chuva ácida ao reagirem com as moléculas de água presentes na atmosfera.

Ozônio e nitrato de peroxiacetílico (PAN) causam distúrbios respiratórios, irritação nos olhos e morte de plantas, diminuindo a atividade de fotossíntese.

Chumbo (Pb), metal pesado que, se misturado a gasolina em sua produção e quando lançado ao meio ambiente, contamina a água, o solo e o meio ambiente. No organismo humano este metal é altamente tóxico, sendo capaz de causar a autólise (autodestruição) das células.

22.3 – Infrações ambientais conforme o Código de Trânsito Brasileiro.

Artigo	Infração	Penalidade e Medida Administrativa
Art. 171 – Usar o veículo para arremessar, sobre os pedestres ou veículos, água ou detritos.	Média	Multa
Art. 172 – Atirar do veículo ou abandonar na via objetos ou substâncias.	Média	Multa
Art. 227 – Usar buzina: I – Em situação que não a de simples toque breve como advertência ao pedestre ou a condutores de outros veículos; II – Prolongada e sucessivamente a qualquer pretexto; III – Entre 22h e 6h; IV – Em locais e horários proibidos pela sinalização; V – Em desacordo com os padrões e as frequências estabelecidas pelo CONTRAN.	Leve	Multa
Art. 228 – Usar no veículo equipamento de som em volume ou frequência que não sejam autorizados pelo CONTRAN.	Grave	Multa e retenção do veículo para regularização.
Art. 229 – Usar indevidamente, no veículo, aparelho de alarme ou que produza sons e ruídos que perturbem o sossego público, em desacordo com as normas fixadas pelo CONTRAN.	Média	Multa e apreensão do veículo Remoção do veículo.
Art. 230 – Conduzir o veículo: XI – Com descarga livre ou silencioso de motor a explosão defeituoso, deficiente ou inoperante. XVIII – Em mau estado de conservação, comprometendo a segurança ou reprovado na avaliação de inspeção de segurança de emissão de poluentes e ruído, prevista no art.104.	Grave	Multa e retenção do veículo para regularização.
Art. 231 – Transitar com o veículo: I – Danificando a via, suas instalações e equipamentos. II – Derramando, lançando ou arrastando sobre a via: a) Carga que esteja transportando; b) Combustível ou lubrificante que esteja utilizando; c) Qualquer objeto que possa acarretar risco de acidente.	Gravíssima	Multa e retenção do veículo para regularização.

Art. 231 – Transitar com o veículo: III – Produzindo, fumaça, gases ou partículas em níveis superiores aos fixados pelo CONTRAN. IV – Com suas dimensões ou de cargas superiores aos limites estabelecidos legalmente ou pela sinalização, sem autorização.	Grave	Multa e retenção do veículo para regularização
---	-------	--

22.6 – Atuação do Governo

Com o intuito de prevenir maiores danos ao meio ambiente, em 1981, foi criado o

- **SISNAMA** – Sistema Nacional de Meio Ambiente, formado pelos seguintes órgãos:
- **MMA** (Ministério do Meio Ambiente) – é responsável pelas normas e padrões relativos ao meio ambiente.
- **CONAMA** (Conselho Nacional do Meio Ambiente) – sua finalidade é dar apoio ao Presidente da República; determina os limites de emissão de gases, fumaça e ruído dos veículos automotores.
- **SEMAM** (Secretaria de Meio Ambiente da Presidência da República) – é onde está o **IBAMA** (Instituto Brasileiro do Meio Ambiente e dos Recursos Naturais Renováveis) – atua como secretaria executiva do CONAMA.
- **PROCONVE** – Programa Nacional de Controle de Poluição do Ar por Veículos Automotores.

22.7 – Resoluções do CONAMA sobre poluição ambiental causada por veículos automotores.

- Resolução 135/2002 – dispõe sobre a nova etapa do Programa de Controle de Emissões Veiculares – PROCONVE.
- Resolução 297/2002 – estabelece os limites para emissões de gases poluentes por ciclomotores, motocicletas e veículos similares novos.
- Resolução 342/2003 – estabelece novos limites para emissões de gases poluentes por ciclomotores, motocicletas e veículos similares novos, em observância à Resolução 297/2002, e dá outras providências.
- Resolução 362/2005 – dispõe sobre o recolhimento, coleta e destinação final de óleo lubrificante usado ou contaminado.
- Resolução 404/2008 – dispõe sobre a nova fase de exigência do Programa de Controle da Poluição do Ar por Veículos Automotores (PROCONVE) para veículos pesados novos, e dá outras providências.
- Resolução 415/2009 – dispõe sobre a nova fase (PROCONVE L6) de exigências do Programa de Controle da Poluição do Ar por Veículos Automotores – PROCONVE para veículos automotores leves novos de uso rodoviário, e dá outras providências.
- Resolução 416/2009 – dispõe sobre a prevenção à degradação ambiental causada por pneus inservíveis e sua destinação ambientalmente adequada, e dá outras providências.
- Resolução 418/2009 - dispõe sobre critérios para a elaboração de Planos de Controle de Poluição Veicular – PCPV e para implantação de Programas de Inspeção e Manutenção de Veículos em Uso – I/M pelos órgãos estaduais e municipais de meio ambiente e determina novos limites de emissão e procedimentos para avaliação do estado de manutenção dos veículos em uso.

22.8 – A manutenção preventiva do veículo.

Regras para o condutor evitar danos ao meio ambiente e ao mesmo tempo, dirigir com segurança e mais economia.

- Manter o motor bem regulado. Além de proporcionar uma economia no consumo de combustível, evita a emissão excessiva de gases nocivos na atmosfera.
- Seguir cuidadosamente o plano de manutenção estabelecido pelo fabricante do veículo.
- Manter a bateria carregada e em boas condições de uso.
- Conservar o óleo do motor sempre no nível determinado.
- Controlar periodicamente a pressão dos pneus. Se a pressão estiver muito baixa, o consumo de combustível aumenta.
- Evitar carregar peso inútil e excesso de peso.
- Utilizar os dispositivos elétricos somente pelo tempo necessário. A exigência de corrente aumenta o consumo de combustível.
- Trocar a marcha na rotação correta. “Esticar” as marchas provoca maior consumo.
- Evitar reduções constantes de marcha, acelerações bruscas e freadas em excesso.
- Evitar paradas prolongadas com o motor funcionando.
- Não esquentar demais o motor do carro na garagem. Além de não fazer nenhum benefício para o veículo, contamina o ar.
- Tentar manter uma velocidade constante, respeitando a sinalização.



Teste seus estudos

MEIO AMBIENTE

1) O órgão responsável pela determinação dos limites de emissão de gases é:

- a) Conselho Nacional de Meio Ambiente – CONAMA.
- b) Programa de Controle da Poluição de Ar por Veículos Automotores – PROCONVE.
- c) Departamento de Trânsito – DETRAN.
- d) Secretaria de Estado de Meio Ambiente.
- e) Ministério da Saúde.

2) O dispositivo de controle de emissão de gases (catalisador) no escapamento tem como objetivo:

- a) Diminuir o ruído do motor.
- b) Economizar combustível.
- c) Aumentar a potência do motor.
- d) Diminuir a emissão de gases.
- e) Controlar a saída do ar quente.

3) Dirigir um veículo reprovado na inspeção de emissão de poluentes caracteriza uma:

- a) Infração leve, sem multa.
- b) Infração média, com multa.
- c) Infração grave, com multa e retenção do veículo.
- d) Infração gravíssima, com multa.
- e) Infração gravíssima, com multa e apreensão do veículo.

4) A manutenção preventiva do veículo ajuda a combater entre outros:

- a) A emissão de gases poluentes ao meio ambiente.
- b) A manutenção da pintura do veículo.
- c) A sustentação dos elevados níveis de poluentes.
- d) A falta de fiscalização dos veículos.
- e) As doenças do aparelho locomotor.

5) Os ruídos emitidos pelo funcionamento do motor de um veículo são controlados pelo:

- a) Carburador.
- b) Radiador.
- c) Catalisador.
- d) Acelerador.
- e) Silenciador.

23 – CONVÍVIO SOCIAL

Quando uma pessoa começa a participar de um grupo, ela traz características suas que são diferentes daquelas do restante do grupo. A maneira como essas diferenças são encaradas pelas outras pessoas determina o tipo de relacionamento que ocorre nesse grupo.

Se há respeito pela opinião do outro, se a ideia de cada um é ouvida e discutida, estabelece-se um tipo de relacionamento de grupo diferente daquele em que não há respeito pela opinião do outro, quando ideias e sentimentos não são ouvidos, ou são ignorados e quando não há troca de informações.

As relações interpessoais desenvolvem-se em função do processo de interação. A qualidade dos relacionamentos e a capacidade que temos em mantê-los são fortes influências em nossa qualidade de vida e no posicionamento social perante os demais. Para manter uma boa convivência com as pessoas é importante conhecer e respeitar as diferenças individuais, que podem ser: sociais, físicas, psicológicas, culturais e religiosas.

23.1 - Habilidades interpessoais

Habilidade interpessoal é a capacidade que uma pessoa tem de relacionar-se eficazmente com outras pessoas, de forma adequada às necessidades do outro e às exigências da situação.

As pessoas possuem diversas características que podem ser consideradas habilidades pessoais e que facilitam as relações, por exemplo:



- Habilidade de comunicar ideias de forma clara e precisa em situações individuais e de grupo;
- Habilidade de ouvir e compreender o que os outros dizem;
- Habilidade de aceitar críticas sem fortes reações emocionais defensivas;
- Habilidade de dar *feedback* (retorno) aos outros de modo útil e construtivo;
- Habilidade de percepção e consciência de necessidades, sentimentos e reações dos outros;
- Habilidade de reconhecer e lidar com conflitos e hostilidade dos outros;

- Habilidade de modificar um ponto de vista em função do *feedback* dos outros e dos objetivos a alcançar;
- Tendência a procurar relacionamento mais próximo com as pessoas, dar e receber afeto no seu grupo de trabalho.

23.2 – Respeito às normas de segurança e comportamento solidário no trânsito.



Estamos recebendo a todo o momento informações, pressões e mensagens de que precisamos nos preocupar com nosso eu, com os nossos interesses e que devemos olhar o semelhante como adversário. Acreditamos que temos de ser individualistas para vencer essa competição na maioria dos casos. Diante disso, manter um comportamento ético e solidário pode se tornar difícil ou inviável.

O respeito às diferenças e aos direitos individuais não tem espaço e a vida se torna uma perigosa aventura.

O trânsito é o reflexo dessa crise de valores. O objeto de maior peso, que simboliza poder e *status*, passa a ser o carro, deixando o ser humano em segundo plano.

O carro passou a ser o dono da rua e o homem faz tudo para possuí-lo.

O ser humano deixou de ser o principal personagem do trânsito, ficando apenas como um servo da máquina, já que a potência dos carros e a habilidade do motorista ao volante são os tópicos que passam a ser destacados com reconhecimento social.

O trânsito é um palco que demonstra o individualismo, a impunidade e principalmente a falta de solidariedade.

Os significados das palavras **liberdade** e **poder** estão relacionados à alta velocidade, e o **outro** é o eterno culpado, independentemente das circunstâncias.

23.3 – Responsabilidade do condutor em relação aos demais atores do trânsito.

O motorista deve ter sempre em mente, antes de tudo, que ele divide o espaço público com outras pessoas que também necessitam utilizar as vias. As ruas tornam-se arenas de disputas, onde vale a lei do mais forte, e o resultado dessa batalha diária é o alto índice de acidentes e mortes no trânsito, no qual vidas são destruídas e as esperanças de muitas famílias são dilaceradas.

O motorista é responsável não somente por si mesmo, seus atos e o veículo, mas, principalmente, pela vida de seus passageiros, pois seu trabalho é conduzi-los para onde precisam ir. Por isso, o condutor deve manter-se sempre atualizado sobre assuntos relacionados ao trânsito e sobre as legislações que estabelecem direitos e proteção às pessoas.

23.4 – Comportamento e segurança no transporte de passageiros.

Os diferentes grupos sociais dos quais a pessoa faz parte podem ter influência na sua personalidade, da mesma forma como a personalidade de cada pessoa tem influência dentro dos grupos sociais. Em nossos primeiros anos de vida, aprendemos a cultura do meio em que estamos inseridos e, desde cedo, já somos capazes de expressar nossos sentimentos através destes comportamentos aprendidos durante a infância e adquiridos ao longo da vida.

Quem nunca expressou alguma dessas emoções?

- Risos;
- Choros;
- Tristeza;
- Raiva;
- Agressividade;
- Irritabilidade.

Cada pessoa expressa seus sentimentos de forma diferente, porém estes fazem parte de quem somos. O problema é como reagimos a essas emoções no dia a dia, principalmente quando estamos conduzindo um veículo. Quando emocionalmente abalados, muitos se transformam completamente, podendo gerar riscos a si mesmos e às pessoas ao seu redor.

Várias situações de violência no trânsito são oriundas de fatos, como uma fechada de um veículo, por exemplo, servindo de estopim para uma violência física, com consequências terríveis. Nestes casos, o ideal é manter a calma e não aceitar as provocações, evitando atritos e um possível final doloroso.

A todo esse cenário, chamamos de relacionamento interpessoal, envolvendo o indivíduo, o grupo, a sociedade e suas relações com o meio. Como construímos tudo que está a nossa volta, tornamo-nos, também, responsáveis por nossos atos. Por tanto, é necessário refletir sobre o comportamento solidário no trânsito.

23.5 – Comportamento no trânsito.

Observando o comportamento de motoristas no trânsito é possível resumi-los em 3 tipos básicos:

- **Cautelosos:** aqueles que nas vias respeitam as regras, normas, o espaço dos outros e também o trânsito;
- **Donos do mundo:** os briguentos, agitados, reclamações, insuportáveis. Agem como se os outros motoristas não soubessem nada, achando que tudo gira em torno deles;
- **Comportamentos mascarados:** pessoas que parecem adequadas no trabalho ou em família, mas no trânsito, diante de um instrumento sob o seu controle direto, tendem a revelar comportamentos agressivos, como se conseguissem se posicionar individualmente nessa situação.

Agora, pare, pense e reflita: que tipo de comportamento você acredita que reproduz no trânsito?

É preciso ter cuidado, pois muitas vezes, o veículo transforma-se em objeto de poder e autoafirmação, necessidade que surge, em muitos casos, para compensar inseguranças ou sentimentos de inadequação e de inferioridade.



Mudanças, como deixar um motorista entrar na sua frente no cruzamento quando este estiver parado, respeitar as sinalizações, dirigir com cautela e tranquilidade, dentre outras, são algumas atitudes que fazem diferença e nos ajudam a preservar o nosso bem mais precioso: **a vida.**

É função do motorista transmitir segurança e tranquilidade aos seus passageiros para que ninguém se exponha à riscos e perigos no trânsito.

23.6 – Relações humanas

A maior barreira para o relacionamento interpessoal é a nossa tendência para julgar, apreciar, aprovar ou desaprovar o comportamento das outras pessoas. Nós sempre pensamos a partir do nosso próprio ponto de vista e esquecemos que outras pessoas podem ter pontos de vista distintos.

A base para desenvolver uma boa relação com amigos, familiares, passageiros dos ônibus ou colegas de trabalho é respeitar cada um e entender que embora iguais cada um se comporta de uma forma distinta, trazendo consigo diferentes necessidades.

23.7 – Comunicação interpessoal

Você consegue imaginar uma sociedade sem a comunicação?

Não, pois é através do diálogo com o outro que ampliamos nossas percepções e permitimos que aconteça o processo de transformação.

A palavra comunicar significa tornar comum, ou seja, trocar informações, partilhar ideias, sentimentos, experiências, crenças e valores. Todo ser humano tem a capacidade de se comunicar; no entanto, a qualidade da mensagem transmitida e o entendimento desta mensagem é que muitas vezes deixam a desejar e comprometem as relações entre as pessoas.

O processo de comunicação segue a estrutura abaixo:

- **Emissor:** é a pessoa que transmite a mensagem.
- **Receptor:** é aquele ao qual a mensagem se destina. Pode ser um indivíduo ou um grupo de pessoas.
- **Mensagem:** é o que se quer transmitir.
- **Canal:** é o meio utilizado para transmitir a mensagem. Exemplos: televisão, celular, internet, presencial, etc.
- **Código:** é a linguagem utilizada para transmitir a mensagem. Para que a comunicação seja realizada com sucesso é preciso que tanto o emissor quanto o receptor conheçam o mesmo código. Exemplo: idiomas, sinais, etc.

Para compreendermos melhor como funciona o processo de comunicação, é importante antes partirmos dos seguintes princípios:

O que dizemos não é necessariamente o que as pessoas ouvem.

O que elas ouvem é mais importante do que o que dizemos.

A partir do momento em que acontece a emissão de uma mensagem ocorrem algumas variáveis que podem influenciar a forma como o receptor irá recebê-la. Mais importante que a própria mensagem é o receptor, ou seja, o público com que nos comunicamos diariamente,

clientes, familiares, colegas de trabalho e amigos. Cada um irá receber a mensagem transmitida ao seu próprio modo, de acordo com sua cultura e experiências pessoais.

Assim, para a comunicação acontecer de forma eficiente, e sem ruídos, é importante prestarmos atenção em quem é o nosso público, ou seja, quem é este receptor. No caso dos motoristas, quem são os passageiros que costumam utilizar o transporte coletivo?

23.8 – Características dos usuários de transporte coletivo de passageiros.

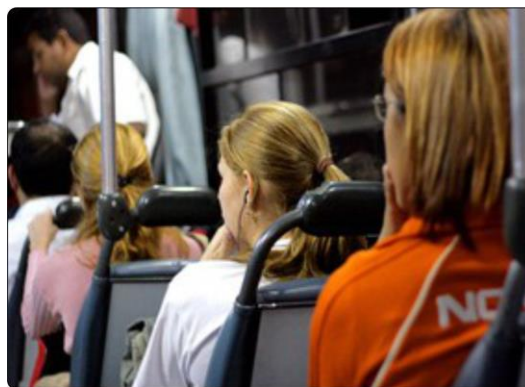


Os transportes coletivos conduzem centenas de pessoas todos os dias, cada uma com suas necessidades específicas. São jovens, estudantes, trabalhadores, adultos com crianças, idosos, deficientes, entre outros que buscam se deslocar diariamente e utilizam os serviços dos ônibus. Como lidar com cada um desses perfis, sendo estes, tão variados?

Uma boa dica é entender que pessoas que pertencem a uma mesma faixa etária, por exemplo, costumam apresentar algumas características semelhantes.

De modo geral, independentemente do perfil de cada público, para melhor atendê-lo é importante conhecer alguns aspectos que interferem no comportamento das pessoas, como perceber necessidades básicas de cada perfil e, claro, comunicar-se sempre.

É muito importante destacar também que é necessário agir sempre com cordialidade. Sendo cordial e respeitoso com o seu cliente, ele irá tratá-lo melhor, independentemente da faixa etária a qual pertença.



23.8.1 – Dicas para amenizar as dificuldades de relacionamento com o cliente:

- Alimentar-se adequadamente;
- Dormir o necessário para seu descanso;
- Conversar com amigos ou entre familiares, nas horas de descanso;
- Ter lazer de qualquer espécie: ir ao cinema, jogar futebol ou assistir TV;
- Desenvolver a atenção, fazendo caça palavras;
- Dentre outras.

23.8.2 – Diferenças e especificidades dos usuários.

No trânsito, em sua maioria, prevalece a ideia de que pensar em si mesmo é o mais importante. Porém, precisamos nos preocupar com a segurança de todos, ou seja, devemos pensar em nós, mas considerando o mundo ao nosso redor.

Para que isso ocorra é necessário entender que formamos uma equipe, um todo, porque precisamos de uma visão global e de estratégias para tomar decisões que visem à preservação da vida. Para que este trabalho aconteça é preciso antes de tudo manter uma boa convivência com as pessoas, conhecê-las e respeitar as diferenças individuais, que podem ser sociais, físicas, psicológicas, culturais e religiosas.

Esse respeito inclui o preparo para lidar com vários perfis de usuários de transportes. Muitas vezes será necessário, por exemplo, auxiliar passageiros com necessidades especiais. E para orientar as pessoas é necessário conhecer um pouco sobre como ajudar pessoas que apresentem mobilidade reduzida, como pessoas com deficiência, idosos e gestantes.

O deficiente visual

Pessoas com deficiência visual apresentam baixa visão ou cegueira.

Como ajudar: Ao auxiliar uma pessoa com esta deficiência, procure dar uma pista sonora de sua aproximação. Toque suavemente em seu ombro apresente-se e pergunte se e como pode ajudá-la.



Fique Atento!

Para guiar a pessoa deficiente visual, deixe que ela segure seu braço, pois é ela quem precisa acompanhar os movimentos do seu corpo. Conduza-a pelo lado oposto ao da utilização da bengala.

Para subir os degraus do ônibus, a posição correta será a pessoa com deficiência visual estar em um degrau atrás do guia. Oriente-a onde segurar e ajude-a a se sentar, colocando a mão dela no encosto do assento disponível, para que ela possa se sentar sozinha. Não esqueças que ela tem orgulho da autossuficiência adquirida.

Dirija-se a ela diretamente e não através de seu acompanhante, em tom audível, porém não alto demais, oferecendo-se para indicar-lhe o momento de saltar.

Seja o mais claro possível quando indicar trajetos. Fale se ela deve seguir à direita, à esquerda ou ir em frente. Evite fazer gestos, balançar a cabeça afirmativa ou negativamente e usar expressões como ali ou lá.

Informe sempre ao deficiente quanto ao meio fio, se existem poças, buracos, o tamanho do degrau etc. Nunca pare em frente a um poste, uma árvore, banca de jornal ou camelô.

Avise se precisar parar fora do ponto ou mudar de itinerário.

No caso de cão guia, a lei garante a entrada e permanência nos meios de transporte.



O deficiente físico



Caracteriza-se quando uma pessoa tem dificuldade permanente ou transitória de se locomover, movimentar ou executar alguma tarefa.

Como ajudar: Pergunte como pegar, levantar, transportar, quando for o caso. Peça orientação sobre o equipamento e tenha cuidado com o mesmo.

Ajudando a descer a rampa ou o degrau na cadeira de rodas, é melhor usar a posição de marcha ré para a pessoa não tombar do assento.

Quem faz uso de muletas tem um ritmo próprio; respeite este tempo de caminhar e, quando for auxiliá-lo, deixe as muletas sempre ao alcance das mãos de seu dono.

Ajudando no ônibus, cuidado com os degraus; posicione-se atrás da pessoa para subir e na frente quando estiver descendo.

Fique atento ao correto uso dos elevadores para embarcar e desembarcar passageiros no ônibus.

O deficiente auditivo

A deficiência auditiva ocorre quando uma pessoa tem dificuldades de escutar e com isso compreender a fala em decorrência de doenças que afetem o aparelho auditivo.

Como ajudar: Fale claro e pausadamente com a pessoa surda. Quando falar olhe para ela. Não grite. Normalmente a comunicação também é possível com o uso de gestos. Se souber a língua dos sinais, mesmo que um pouco, não hesite em usá-la.

Caso não entenda o que ela quer dizer, não finja que entendeu para não ofendê-la. Ela está acostumada com essa dificuldade e tentará se fazer entender novamente.

O deficiente intelectual

As pessoas com deficiência intelectual apresentam dificuldades na aprendizagem e limitações em duas ou mais funções executivas como autocuidado e segurança.

Como ajudar: Seja o mais claro e objetivo possível na comunicação. Tenha calma porque as pessoas com esse tipo de deficiência podem demorar um pouco mais para compreender as orientações.

Caso a pessoa com deficiência esteja viajando desacompanhada, pergunte onde quer descer e se quer que lhe indique o posto. Caso ela negue ajuda, não insista. Respeite sua vontade de recusar porque muitas coisas ela é capaz de fazer sozinha.

Caso a pessoa lhe peça ajuda ao sair do ônibus, na medida do possível, preste auxílio.

O cidadão com paralisia cerebral

Trata-se de um tipo de deficiência física adquirida na infância. A pessoa pode apresentar movimentos involuntários, modificações na fala, dificuldades de locomoção.

Como ajudar: Procure observar o ritmo da fala e do caminhar da pessoa com paralisia cerebral e dê o tempo necessário para que ela possa se comunicar com você.

Espere a pessoa se sentar antes de dar a partida.

O idoso

Caso perceba que o idoso está tendo dificuldade de ler o número ou o destino do ônibus, apresse-se em lhe informar. Uma vez que o idoso já tenha subido, é necessário ter paciência para aguardá-lo passar o Riocard e acomodarse.

É fundamental também garantir que os assentos que lhes são reservados sejam respeitados. Oriente os clientes que ali se sentarem que devem levantar-se caso um idoso entre.

Se a vida permitir, você também chegará à terceira idade *e quando isso acontecer, você se sentirá muito mais feliz se for tratado com respeito e carinho.*



Fique Atento!

A pessoa idosa necessita de atenção redobrada, sendo importantíssimo o respeito ao seu ritmo e suas necessidades.

De início, é preciso sempre parar no ponto, o mais próximo possível do meio-fio.

A gestante

A gestante também necessita de atenção redobrada. Além de ter seus movimentos mais lentos neste período, ela está mais pesada que o de hábito e pode ser sentir insegura para subir e descer os degraus.

Ao cobrador, cabe pedir-lhe gentilmente que efetue o pagamento ou que passe o cartão, após o que é rodada a roleta.

Caso os assentos dianteiros estejam ocupados ou sejam inexistentes, sugira que a gestante entre por trás e solicite o pagamento da mesma forma.

Não dê a partida antes que ela se acomode.

Conclusão

É por meio das interações e das relações com as pessoas que estabelecemos nossos valores, propósitos, atitudes e comportamentos. Por esse motivo percebemos a importância do empenho em desenvolver bons relacionamentos e interagir com as pessoas.

O trânsito é um dos ambientes onde há grande quantidade de interações entre diferentes grupos. Dizemos que o trânsito é democrático, pois qualquer um pode participar dele, seja como condutor, seja como pedestre.

Conhecer as normas e saber lidar com as pessoas no trânsito é fundamental. Desrespeitar as leis de trânsito, além de ser um fator de risco de acidentes, não condiz com uma boa imagem profissional. O comportamento do condutor é muito importante em sua atividade.



Teste seus estudos

CONVÍVIO SOCIAL

1) Para manter uma boa convivência com as pessoas é importante conhecer e respeitar as diferenças individuais. Este é um dos princípios básicos:

- a) Da economia.
- b) Da informalidade profissional.
- c) Do convívio social.
- d) Da saúde.

2) Todo ser humano tem a capacidade de trocar informações, partilhar ideias, sentimentos, experiências, crenças e valores. Podemos entender também como a capacidade de:

- a) Conduzir.
- b) Comunicar.
- c) Ler.
- d) Relacionar as ideias.

3) O que faz de nós, indivíduos, seres únicos num mundo com tantas pessoas?

- a) O conhecimento que temos e de que maneira o utilizamos.
- b) As características herdadas e adquiridas do meio.
- c) O nível cultural e econômico.
- d) A região onde mora e a profissão que escolheu.

4) São atributos indispensáveis para se lidar com o público em geral:

- a) Estar descansado e ter dormido bem.
- b) Ser respeitoso e cordial com as pessoas.
- c) Ser econômico com as finanças.
- d) Ter domínio intelectual.

5) Prevalecer a ideia de que pensar em si mesmo como sendo o mais importante e não se preocupar com a segurança de todos, são pensamentos:

- a) Sensatos ao trânsito.
- b) Importantes ao trânsito.
- c) Errados e inaceitáveis ao trânsito.
- d) Corretos ao trânsito.

Gabarito dos exercícios:

Número		1	2	3	4	5	6	7	8	9	10
Legislação		D	Certo	B	Certo	A	C	D	C	D	B
Direção Defensiva		A	A	C	A	C	D	C	B	B	B
Relacionam. Interpessoal		D	A	D	D	C	B	A	C	C	C
Primeiros Socorros	1ª parte	D	C	C	C	D	B	D	C	B	C
	2ª parte	2,4,1,3	3,2,4,1	4,2,1,3	3,1,4,2	4,1,2,3	3	1,2,3	2,3	-	-
	3ª parte	C,A,B	A,C,D, B	B,D,A, C	C,B,D, A	C,C,C,E	4,2,3,1	A,B,D	-	-	-
Fatores de Risco		C	A	D	A	A	-	-	-	-	-
Meio Ambiente		A	D	C	A	E	-	-	-	-	-
Convívio Social		C	B	A	B	C	-	-	-	-	-

BIBLIOGRAFIA

BRASIL. Lei nº 9503, de 23 de setembro de 1997. *Código de Trânsito Brasileiro*. Diário Oficial [da República Federativa do Brasil], Brasil.

OLIVEIRA, Edvaldo Melo de, MELCOP, Ana Glória. *Álcool e Trânsito*. Recife: Instituto RAID, 1997.

LEAVELL, Hugh, CLARK, E. Gurney. *Medicina Preventiva*. Brasil: Ed. Mc. Graw-Hill do Brasil Ltda. MEC, 1976.

MORAES, Leovegildo Leal de. *Medicina Preventiva*. Fundo Editorial Byk. Prociex, 1985.

HAMMERLY, Dr. Marcelo A. *Técnica Moderna de Primeiros Socorros*. Brasil: Casa Publicadora Brasileira, 1981.

MEDEIROS, Jorge. *Medicina de Urgência*. Rio de Janeiro: Edit. Rio, 1981.

ADURA, Flávio Emir. *Manual para o Médico Perito em Trânsito*. Edit. ABRAMET SP 2003

ADURA, Flávio Emir. *Medicina de Tráfego*. Edit. ABRAMET SP 2002

CAMPBELL, John Emory. *BTLS*. Edit BTLS USA 2004.