



Módulo 2: Expansão Vocálica e Jogos Pedagógicos

Como progredir com segurança após a vogal "A" — inserindo novos sons e consolidando a leitura pelo lúdico estruturado.

PROFEC CURSOS



TÓPICO 1

Transição para E, I, O, U

Aprenda a ordem ideal de introdução das novas vogais, conectando os fonemas às consoantes que o aluno já conhece — sem causar confusão mental.

TÓPICO 2

Painel de Ancoragem Avançado



Sílaba + Imagem

Cartazes de referência
para fonemas complexos:

"BE" → berço, "BO" → bolo.

Suporte visual sempre
acessível na sala.



TÓPICO 3

Letras Táteis e Texturas

Lixa

Traçar a sílaba enquanto pronuncia

Areia

Caixas de areia para escrita sensorial

Massinha

Modelar letras e fixar memória cinestésica



TÓPICO 4

Jogos de Tabuleiro Fonatofônicos

Confeccione jogos de trilha onde o avanço do peão depende da leitura correta da sílaba ou palavra-alvo — transformando o treino em desafio divertido.

TÓPICO 5

Jogo da Memória Sílabas-Imagem

Carta Escrita

"CA"

+

Uma com

Carta Imagem



Casa

A **Profec** ensina como estruturar o jogo da memória clássico de forma pedagógica, fortalecendo a associação direta entre sílabas e imagens.



TÓPICO 6

A "Janelinha de Leitura"

Um recurso de papelão ou plástico que **isola a sílaba** sendo lida. Ideal para alunos com déficit de atenção ou dificuldades visuais — foco em um pedaço da palavra por vez.

Ditado Dinâmico com Objetos Reais

1

Sacola Surpresa

Professor retira um objeto real

2

Letras Móveis

Alunos montam a palavra na mesa

Substitui o ditado tradicional de papel por uma experiência concreta e engajante.



TÓPICO 8


Pequeno Dicionário Ilustrado

Oriente os alunos a criar um **caderno de descobertas** próprio: colam gravuras e escrevem as palavras que já conseguem ler e registrar sozinhos.




TÓPICO 9

Consciência Silábica



Palmas

Contar os pedaços das palavras com ritmo



Saltos

Transpor o ritmo da fala para a divisão silábica no papel

TÓPICO 10

Avanço Frasal e Coesão Visual

"O lobo comeu o bolo"

Insira conectivos simples (e, o, a, na, no) e crie **cartões de frases ilustradas** para incentivar a leitura independente com contexto visual.



TÓPICO 11

Cantigas de Roda Adaptadas

Use músicas como "*Marcha Soldado*" escritas em cartazes, **omitindo palavras-chave** para que os alunos identifiquem e preencham com as sílabas corretas.

Turmas Heterogêneas

Estações de Aprendizagem

Atividades simultâneas para diferentes ritmos

Monitoria entre Alunos

Estudantes mais avançados apoiam os colegas

Estratégias para aplicar o método quando há alunos em ritmos diferentes na mesma sala.



TÓPICO 13

Trocas Fonêmicas Comuns

P / B

Sons bilabiais com
diferença de
sonoridade

T / D

Sons dentais com
diferença de
sonoridade

Exercícios de articulação em espelho mostram visualmente a diferença do ponto de emissão do som.

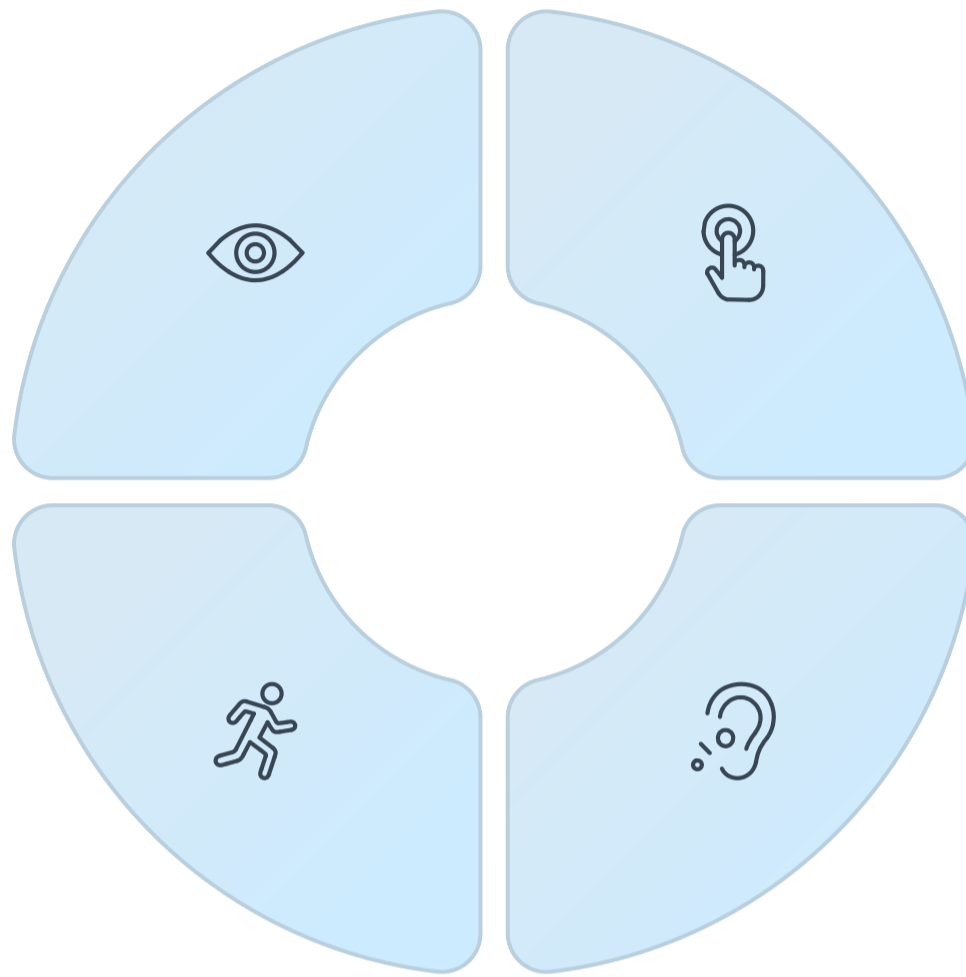
TÓPICO 15

Avaliação de Fluência Silábica



Sondagem individual rápida com cartões de leitura para identificar se o aluno já automatizou a junção das novas vogais.

A Abordagem Multissensorial da Profec



Visual

Painéis, cartazes e janelinha



Tátil

Lixa, areia e massinha



Auditivo

Cantigas e ditado dinâmico

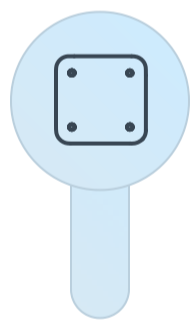


Cinestésico

Palmas, saltos e objetos reais

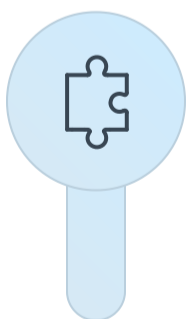


Do Jogo à Leitura Independente




Sílabas Isoladas

Domínio dos fonemas com suporte visual



Palavras Completas

Junção automática via jogos e memória



Frases Ilustradas

Leitura independente com coesão visual

O que você domina ao final do Módulo 2

1

Introduzir E, I, O, U
Com sequência e
ancoragem visual

2

**Criar Jogos
Pedagógicos**
Tabuleiro,
memória e ditado
dinâmico

3

**Gerir Turmas
Diversas**
Estações e
monitoria entre
alunos

4

Avaliar a Fluência
Sondagem rápida
com cartões de
leitura



Transforme sua sala de aula com a Profec Cursos

Aplique o Módulo 2 e veja seus alunos avançarem com confiança rumo à leitura independente.



Compartilhe este carrossel com outros educadores que precisam dessas estratégias!